

Karkkilan kaupungin hyvinvointiraportti 2023

Kaupunginhallitus 20.5.2024

Kaupunginvaltuusto 27.05.2024



SISÄLLYS

| | |
|---|----|
| 1 Johdanto | 1 |
| 2 Hyvinvoinnin tila 2023 | 2 |
| 2.1 HYTE-kerroin..... | 2 |
| 2.2 TEAviisari | 6 |
| 2.3 Kouluterveyskysely | 14 |
| 2.4 Move! | 15 |
| 3 Hyvinvoinnin ja terveyden edistäminen Karkkilassa vuonna 2023 | 17 |
| 3.1 Karkkilan kaupungin hyvinvoinnin ja terveyden edistämisen rakenteet | 17 |
| 3.2 Ehkäisevä päihdetyö | 17 |
| 3.3 Liikkumisen ja terveellisten elintapojen edistäminen | 20 |
| 3.4 Kulttuurihyvinvoinnin edistäminen..... | 21 |
| 4 Yhteistyö ja yhdyspinnat hyvinvoinnin ja terveyden edistämässä..... | 23 |
| 4.1 Opiskeluhoito..... | 23 |
| 4.2 Ankkuritoiminta | 25 |
| 4.3 Länsi-Uudenmaan hyvinvointitieto -projekti..... | 28 |
| 5 Karkkilan kaupungin hyvinvoinnin ja terveyden edistämistyön laadullinen itsearviointi | 31 |
| 6 Raportin käsittely toimitelmässä | 33 |
| LIITTEET..... | 34 |
| LIITE 1. Kestävän kehityksen katsaus 2023 | 34 |
| LIITE 2. Poliisin tilastoja Karkkilasta vuodelta 2023 | 41 |
| LIITE 3. Onnettomuusanalyysi 3/2024 | 43 |
| LIITE 4: Karkkilan nopeusnäyttöjen tulokortit, ELY..... | 46 |
| LIITE 5: Uudenmaan ELY-keskuksen kouluselvitys: Tuorilan koulu..... | 60 |

1 JOHDANTO

Kuntalaki (410/2015) määrittelee asukkaiden hyvinvoinnin ja terveyden edistämisen yhdeksi kuntien perustehtäväksi. Hyvinvointialueuudistuksen myötä sosiaali- ja terveydenhuollon sekä pelastustoimen järjestämisvastuu siirtyi kunnilta ja kuntayhtymiltä hyvinvointialueille 1.1.2023, mutta edelleen kunnilla säilyi vastuu asukkaiden hyvinvoinnin ja terveyden edistämisestä (HYTE).

Laki sosiaali- ja terveydenhuollon järjestämisestä (612/2021) säättää 6 §:ssä hyvinvoinnin ja terveyden edistämisestä kunnassa. Sen mukaan kunnan on edistettävä asukkaidensa hyvinvointia ja terveyttä ja kunnalla on ensisijainen vastuu hyvinvoinnin ja terveyden edistämisestä siltä osin kuin se kytkeytyy kunnan muihin lakisääteisiin tehtäviin. Kunnan on muun muassa asetettava hyvinvoinnin ja terveyden edistämislle tavoitteet ja määriteltävä tavoitteita tukevat toimenpiteet. Kunnan toimialojen on tehtävä yhteistyötä hyvinvoinnin ja terveyden edistämisessä sekä kunnan on nimettävä hyvinvoinnin ja terveyden edistämisen vastuutaho.

Kunnan on seurattava kuntalaisten elinoloja, hyvinvointia ja terveyttä sekä niihin vaikuttavia tekijöitä alueittain ja väestöryhmittäin. Kuntalaisten hyvinvoinnista ja terveydestä, niihin vaikuttavista tekijöistä sekä toteutetuista toimenpiteistä on raportoitava valtuustolle vuosittain. Tämä asiakirja on lakisääteinen **Karkkilan kaupungin hyvinvointiraportti 2023**, joka kuvaa väestön hyvinvoinnin tilaa viimeisimmän tiedon valossa. Luvussa 2 kerrotaan HYTE-kertoimen indikaattorien, TEAviisarin, kouluterveyskyselyn sekä Move! -mittauksen tuloksia vuodelta 2023. Hyvinvointiraportin luvussa 3 on kuvattu kaupungin toimenpiteitä väestön hyvinvoinnin edistämiseksi vuonna 2023 ja luvussa 4 on käsitelty joitain tärkeimpiä yhdyspintoja ja yhteistyökumppaneita, jotka ovat raportoineet toiminnastaan vuodelta 2023 Karkkilan kaupungille. Luvussa 5 on itsearvioitu Karkkilan kaupungin hyvinvoinnin ja terveyden edistämistyötä. Asiakirjan liitteistä löytyy erilaisia ulkopuolisten tahojen selvityksiä ja raportteja Karkkilan osalta vuodelta 2023. Liitteet sisältävät muun muassa kaupungin Kestävän kehityksen katsauksen vuodelta 2023. Lisäksi liitteiksi on saatu esimerkiksi poliisin tilastoja Karkkilan osalta sekä materiaaleja ELY-keskukselta.

Vuosittaisessa hyvinvointiraportissa on useana vuonna hyödynnetty ”sähköinen hyvinvointikertomus” -työkalua. Sähköinen hyvinvointikertomus on maksullinen työkalu, jonka avulla kunnat voivat valmistella sekä valtuustokausittaisen hyvinvointikertomuksen että vuosiraportoinnit valtuustolle valmista pohjaa käyttäen. Koska vuoden 2022 hyvinvointiraportti tehtiin vasta loppuvuodesta 2023, raportoitiin siinä ”sähköinen hyvinvointikertomus” -työkalun indikaattorien tulokset vuodelta 2022 sekä niiltä osin vuodelta 2023, kun löydettävissä oli tuloksia. Työkaluun ei tämän jälkeen ollut huhtikuuhun 2024 mennessä päivittynyt vuosiraportin perusindikaattorien osalta uusia tuloksia vuodelta 2023, joten sähköisen hyvinvointiraportin indikaattorilistausta ei siitä syystä tähän raporttiin liitetty. Seuraavaan hyvinvointiraporttiin, joka on valtuustokauden laaja hyvinvointikertomus (päätöksentekoon keväällä 2025), liitetään taas sähköinen hyvinvointikertomus -työkalun indikaattorilistaus.

Valtuustokauden lopussa tehtävä hyvinvointikertomus kuvaa hyvinvoinnin tilaa, kokoaa valtuustokaudella tehdyn työn ja ehdottaa pitkän aikavälin tavoitteita seuraavalle valtuustolle. Laajempi analyysi hyvinvoinnin ja terveyden tilasta tehdään hyvinvointikertomuksen yhteydessä valtuustokauden lopulla. Uuden valtuustokauden strategian ja vanhan valtuuston hyvinvointikertomuksen ehdotusten pohjalta tehdään taas valtuustokauden hyvinvoinnin tavoitteet hyvinvointisuunnitelmaan.

Hyvinvointiraportti 2023 laadinnasta on vastannut Karkkilan kaupungin hyvinvoinnin ja terveyden edistämisen suunnittelija yhteistyössä kaupungin HYTETU-työryhmän kanssa. HYTETU-työryhmässä on edustettuina kaikki kaupunkiorganisaation toimialat. Hyvinvointiraportti 2023 käsitellään kaupunginhalituksessa ja kaupunginvaltuustossa keväällä 2024.

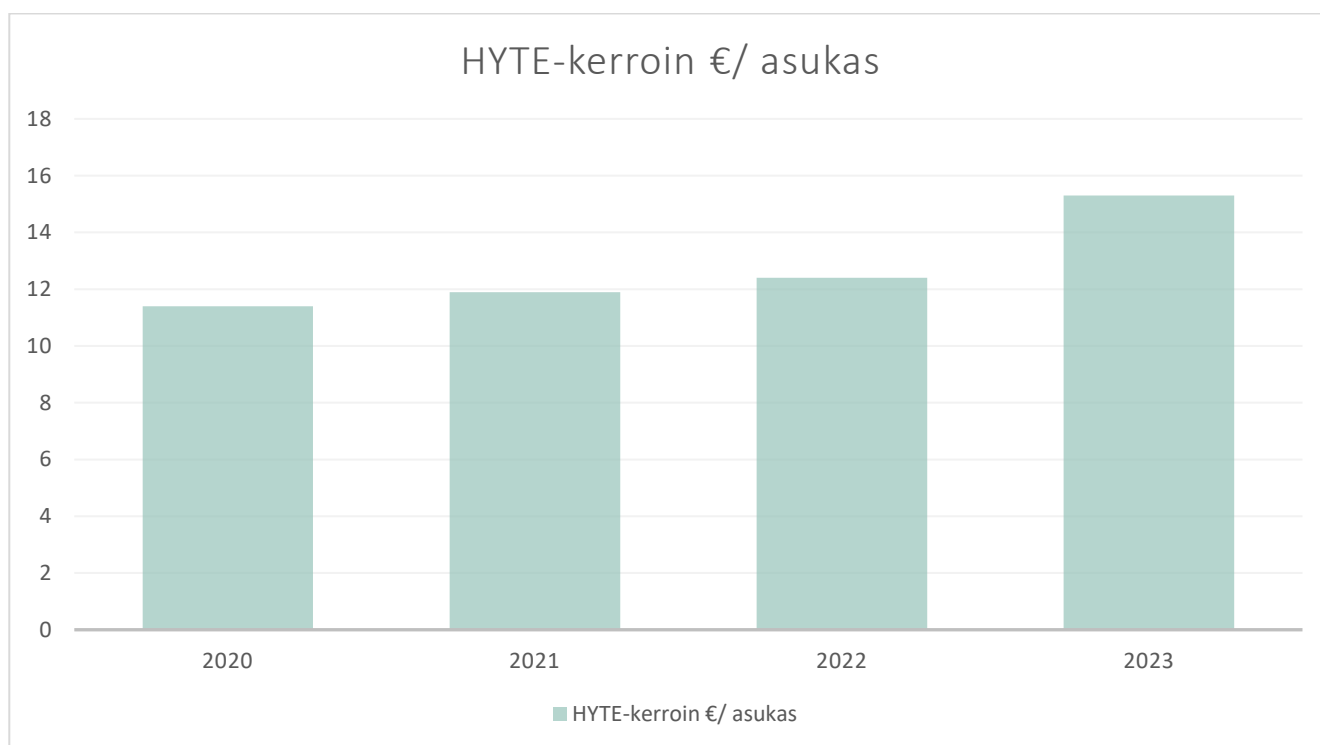
2 HYVINVOINNIN TILA 2023

Tässä luvussa käsitellään Karkkilan kaupungin väestön hyvinvoinnin tilaa vuonna 2023 erilaisiin kansallisiin tietolähteisiin pohjautuen. Kaikki kerrotut tiedot ovat julkisia ja jokaisen löydettävissä. Myös raportin liitteistä löytyy erilaisia raportteja ja selvityksiä Karkkilan osalta vuodelta 2023 täydentämään tämän luvun tietoja.

2.1 HYTE-kerroin

Kunnille otettiin käyttöön vuoden 2023 alusta hyvinvoinnin ja terveyden edistämisen valtionosuuden lisäosa eli HYTE-kerroin (Laki kunnan peruspalvelujen valtionosuudesta 618/2021, 15 § Hyvinvoinnin ja terveyden edistämisen lisäosa). HYTE-kerroin on kannustin, sillä valtionosuuden suuruus määräytyy osaksi kunnan tekemän hyvinvoinnin ja terveyden edistämistyön mukaan. Tällä halutaan varmistaa aktiivinen toiminta asukkaiden hyvinvoinnin ja terveyden edistämiseksi myös hyvinvointialueuudistuksen jälkeen. Hyvinvointialueilla ja kunnilla on omat HYTE-kertoimensa. Kunnat voivat itse vaikuttaa kertoimen suuruuteen ja sen perusteena oleviin indikaattoreihin omalla toiminnallaan. HYTE-kertoimen painoarvo on mahdollisesti vuoden 2023 hallitusohjelman mukaan kasvamassa.

**Karkkilan kaupungin HYTE-kerroin vuonna 2023 oli 54 (0–100).
Hyvinvoinnin ja terveyden lisäosa on näin ollen ~130 500 € eli ~15,3 €/ asukas.**

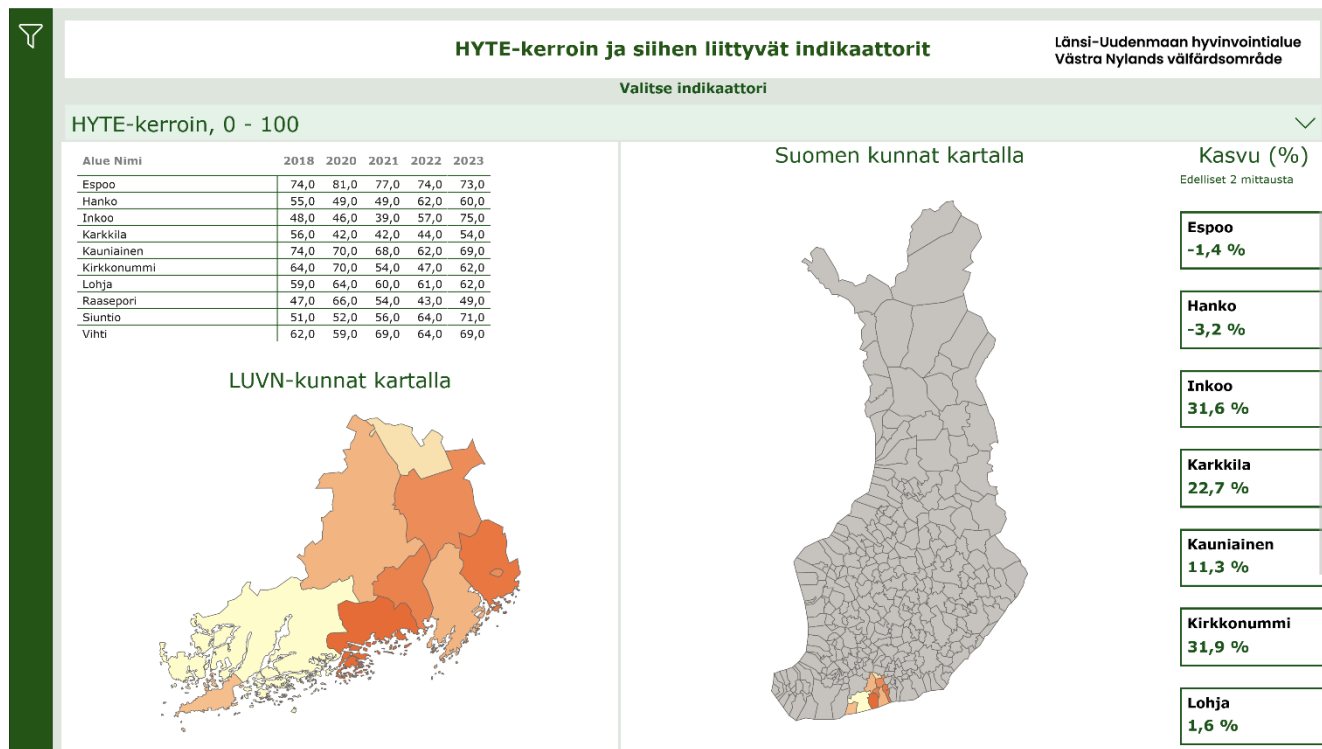


HYTE-kertoimen suuruus lasketaan kahdenlaisten indikaattorien perusteella. Prosessi-indikaattorit kuvaavat kunnan toimintaa ja nykytilannetta. Tulosindikaattorit taas kertovat kunnan väestön hyvinvoinnissa ja terveydentilassa tapahtuvia muutoksia. Prosessi-indikaattoreita on tällä hetkellä 15 ja tulosindikaattoreita 6. Indikaattorien soveltuvuus arvioidaan määrääjain, eivätkä ne tule aina olemaan samoja. Seuraavilla sivuilla on koonti HYTE-kertoimen indikaattoreista sekä Karkkilan tuloksien vertailua alueen lähikuntiin PowerBI-työkalua hyödyntäen.

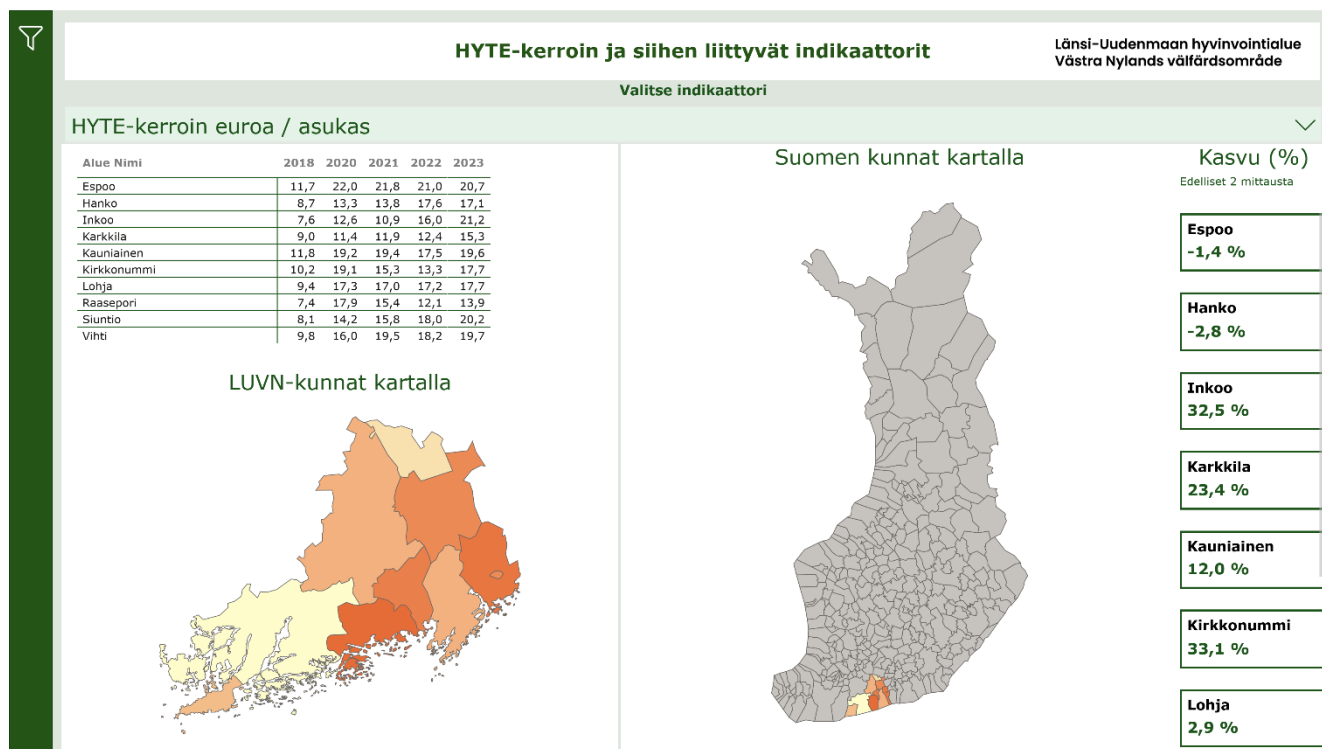
| Tulosindikaattorit | Karkkila | LUVN | Koko maa |
|--|----------|-------|----------|
| Kokee terveydentilansa kesinkertaiseksi tai huonoksi, % osuus 8. ja 9. luokan oppilaista (Kouluterveyskysely 2023) | 32,8 | 26,7 | 26,6 |
| Ylipaino, % 8. ja 9. luokan oppilaista (Kouluterveyskysely 2023) | 18,2 | 14,6 | 17,4 |
| Koulutuksen ulkopuolelle jääneet 17–24-vuotiaat, % vastaavan ikäisestä väestöstä (Tutkintorekisteri / Tilastokeskus 2022) | 9,7 | 9,8 | 8,3 |
| Toimeentulotukea pitkäaikaisesti saaneet 25–64-vuotiaat, % osuus vastaavan ikäisestä väestöstä (Toimeentulotukirekisteri 2022) | 2,5 | 2,5 | 2,5 |
| Työkyvyttömyyseläkettä saavat 25–64-vuotiaat, % osuus vastaavan ikäisestä väestöstä (Eläketilastot 2022) | 6,7 | 3,8 | 6,1 |
| Kaatumisiin ja putoamisiin liittyvät hoitajakson 65 vuotta täyttäneillä henkilöillä verrattuna 10 000:een vastaavan ikäiseen henkilöön (Hoitoilmoitusrekisteri 2022) | 295,5 | 322,6 | 344,4 |

| | |
|---|-----|
| Prosessi-indikaattori: Kulttuuri | |
| Kulttuurin osallistumisen kynnyksen madaltaminen | 100 |
| Prosessi-indikaattori: Kuntajohto | |
| Kuntalaisten elintapojen raportointi | 100 |
| Väestön hyvinvoinnin ja terveyden edistämistä kuvaavat mittarit | 100 |
| Hyvinvointi- ja terveystavoitteiden toteutuminen | 0 |
| Hyvinvoinnin ja terveyden edistämisen asiantuntijuus | 0 |
| Asiakasraadit tai foorumit | 100 |
| Prosessi-indikaattori: Liikunta | |
| Lasten ja nuorten liikunta-aktiivisuuden raportointi | 0 |
| Seurojen, yhdistysten ja kunnan yhteiskokous | 0 |
| Kohdennetut liikkumisryhmät lapsille ja nuorille | 100 |
| Vaikutusten ennakoarviointi (EVA) | 0 |
| Liikunnan edistämisen poikkihallinnollinen työryhmä | 100 |
| Prosessi-indikaattori: Perusopetus | |
| Kouluympäristön ja -yhteisön tarkastus | 92 |
| Oppilaiden poissaolot | 43 |
| Liikuntavälitunnit | 64 |
| Kouluruokailusuositus | 57 |

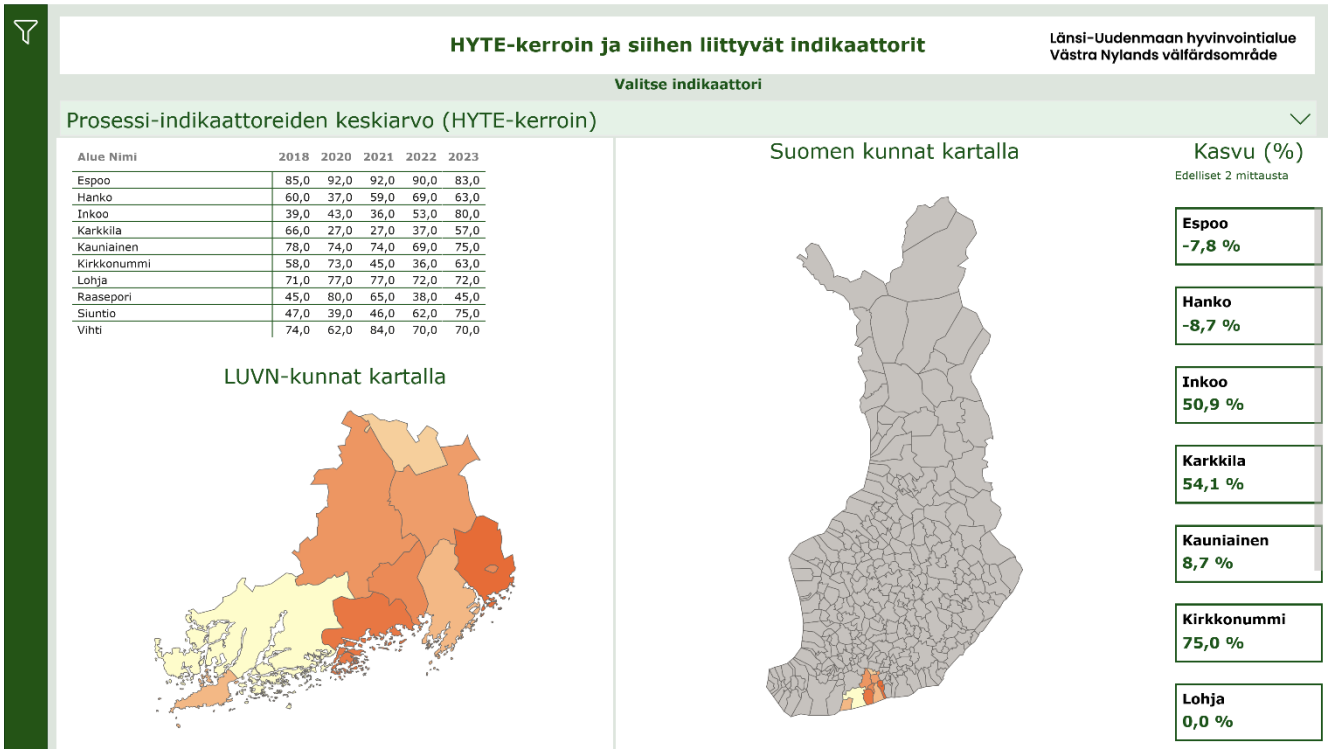
HYTE-kerroin, 0–100



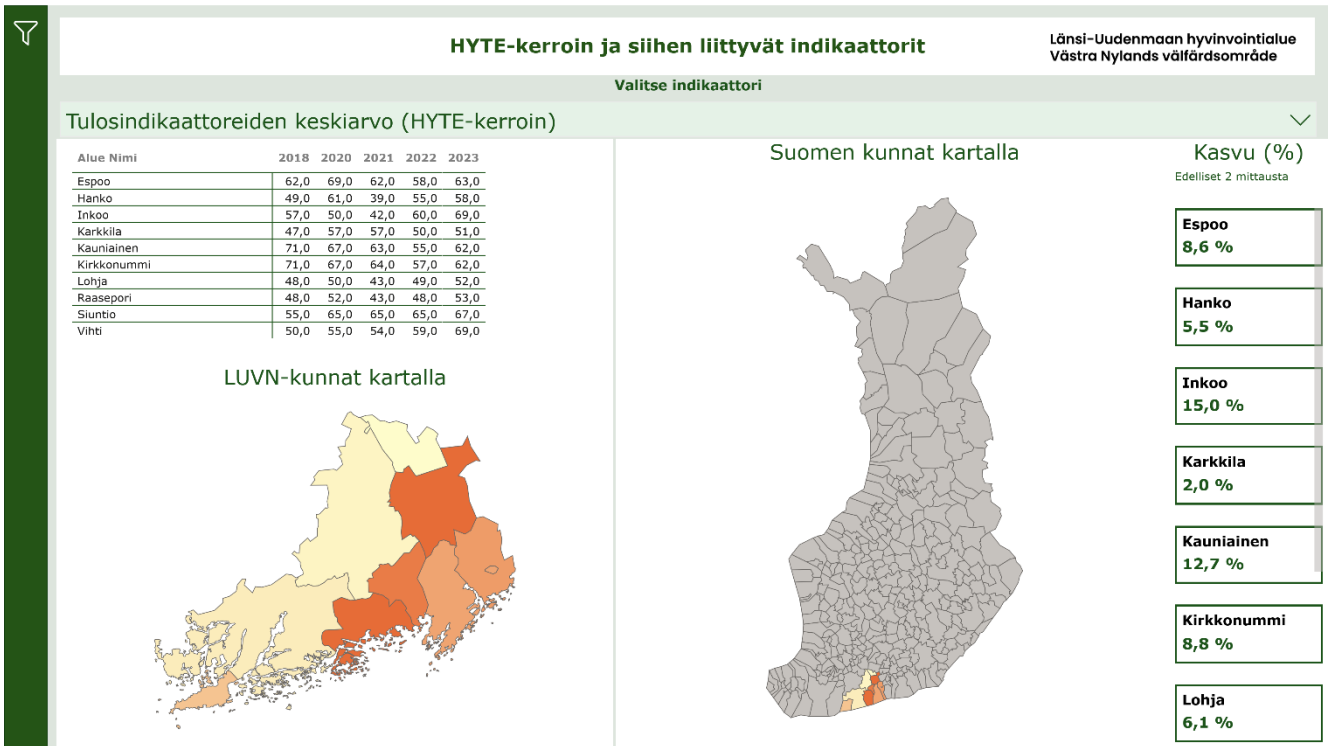
HYTE-kerroin euroa / asukas



Prosessi-indikaattorien keskiarvo



Tulosindikaattorien keskiarvo



2.2 TEAviisari

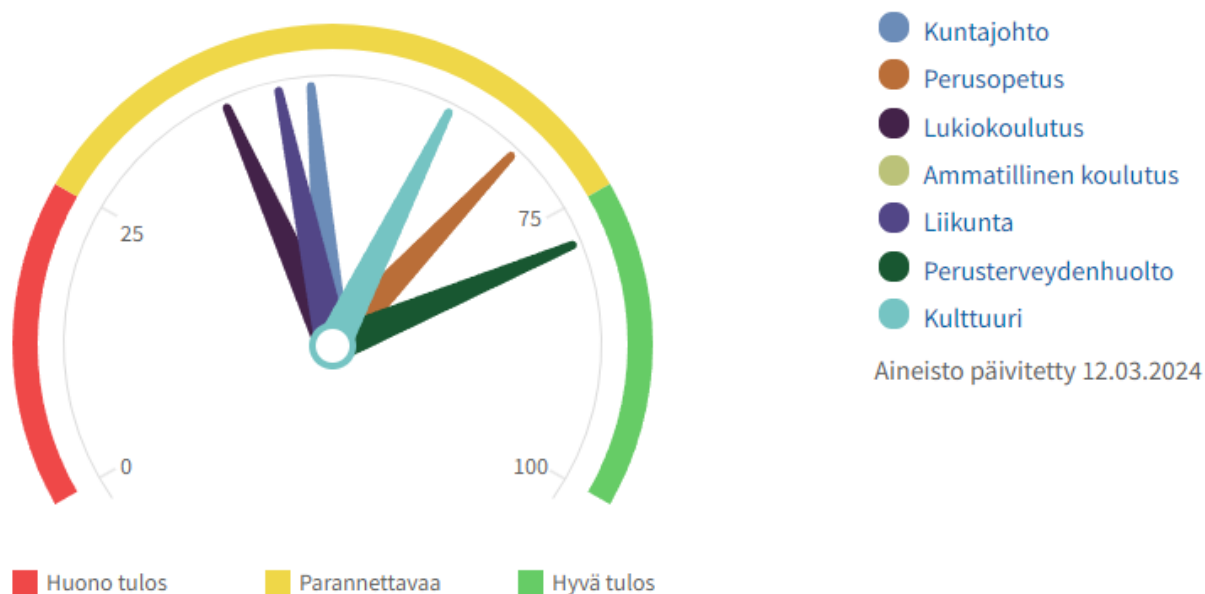
[TEAviisari](#) on maksuton ja avoin vertailutietojärjestelmä, joka tukee kuntien ja alueiden terveydenedistämistyön suunnittelua ja johtamista. Palveluun kootaan säännöllisesti tiedot suoraan kunnista ja tilastoista. TEAviisari tuo esille kunnan toimintaa kuntalaisten terveyden ja hyvinvoinnin edistämiseksi. TEA-termillä tarkoitetaan yhteisön terveydenedistämistä.

Terveydenedistämistä mitataan TEAviisarissa perusterveydenhuollon, perusopetuksen, lukiokoulutuksen, ammatillisen koulutuksen, liikunnan, kuntajohdon ja kulttuurin alueilla. Terveydenedistämistä mittaamiseen kehitetty viitekehys on yhteinen eri toimialueille. Sen ulottuvuudet ovat sitoutuminen, johtaminen, seuranta ja tarveanalyysi, voimavarat, yhteiset käytännöt, osallisuus sekä muut ydintoiminnot. Poikkeuksena on kuntajohtoa koskeva tiedon keruu, jossa on sovellettu neljää eri ulottuvuutta.

Sitoutuminen kuvaa strategiatasolla organisaation sitoutumista terveyden ja hyvinvoinnin edistämiseen. Johtaminen kuvaa terveyden ja hyvinvoinnin edistämisen organisointia, vastuiden määrittelyä sekä toimeenpanoa. Seuranta ja tarveanalyysi kuvaa väestön terveyden ja hyvinvointiin vaikuttavien tekijöiden seuranta, tarveanalyysia väestöryhmittäin sekä raportointia. Voimavarat kuvaa terveyden ja hyvinvoinnin edistämisen resurssointia. Yhteiset käytännöt kuvaa, missä määrin yhteisistä toimintakäytännöistä on sovittu. Osallisuus kuvaa väestön mahdollisuutta osallistua toiminnan kehittämiseen ja arviointiin. Muut ydintoiminnot ovat toimialakohtaisesti määritettäviä ydintoimintoja terveyden ja hyvinvoinnin edistämiseksi, jotka jokaisessa organisaatiossa tulisi toteuttaa.

Terveyden ja hyvinvoinnin laitos (THL) kerää kaksi kertaa vuodessa tietoja kunnan eri toimialojen hyvinvoinnin ja terveyden edistämistyöstä (TEA). Tiedot kerätään säännöllisesti kahden vuoden välein. Linkki sähköisesti täytettävään tiedonkeruulomakkeeseen lähetetään joko keväällä (maalis-/huhtikuussa) tai syksyllä (lokakuussa). Perusterveydenhuollon, liikunnan, ammatillisten oppilaitosten ja lukioiden tiedonkeruut ovat parillisina vuosina. Peruskoulujen, kuntajohdon ja kulttuurin tiedonkeruut taas ovat parittomina vuosina. Tietoja poimitaan myös kansallisista tilastotiedoista, kuten tilastokeskukselta. Tiedonkeruilla selvitetään esimerkiksi toimenpiteitä, resursseja ja poikkihallinnollisia toimintakäytäntöjä. Tiedonkeruut antavat tietoa kunnan tilanteesta suhteessa koko maahan tai vastaaviin kuntiin. Tietoja käytetään hyvinvointijohtamisen välineenä useissa kunnissa.

Kaikki sektorit : Karkkila 2023



| Pisteet | Karkkila | Koko maa |
|------------------------|----------|----------|
| Kaikki sektorit | 57 | 70 |
| Kuntajohto | 48 | 83 |
| Perusopetus | 68 | 65 |
| Lukiokoulutus | 40 | 65 |
| Ammatillinen koulutus | .. | 64 |
| Liikunta | 45 | 72 |
| Perusterveydenhuolto | 78 | 70 |
| Kulttuuri | 61 | 71 |

TEAvisarin tiedot pisteytetään toiminnan laadun mukaan. Tulokset ilmoitetaan pistemäärän 0–100 välillä ja jokainen ulottuvuus jakautuu osakokonaisuuksiin. Näille kokonaisuuksille lasketaan osasummapistemäärät, jotka lopulta skaalataan asteikolle 0–100. Pistemäärät ilmaistaan graafisissa kuvioissa myös liikennevalovärein, joissa vihreä kuvaa hyvää laatua (pisteet 75–100), keltainen kuvaa parannettavaa (pisteet 25–74) ja punainen kuvaa huonoa laatua (pisteet 0–24).

Vuonna 2023 TEAvisarin tiedonkeruut tehtiin kulttuurin, kuntajohdon ja perusopetuksen osalta. Tämän vuosiraporttiin on nostettu TEAvisarin tulokset ylätasolla. TEAvisari-sivustolta voi kuka tahansa käydä tutustumassa yksityiskohtaisempiin tietoihin.

| Pisteet | 2023 | 2022 | 2021 | 2020 | 2019 | 2018 | 2017 | 2016 | 2015 | 2014 | 2013 |
|------------------------|------|------|------|------|------|------|------|------|------|------|------|
| Kaikki sektorit | 57 | 59 | 60 | 58 | 67 | 69 | 61 | 52 | 53 | 53 | 53 |
| Kuntajohto | 48 | .. | .. | .. | .. | .. | 64 | .. | 23 | .. | 23 |
| Perusopetus | .. | .. | 68 | .. | 67 | .. | 67 | .. | 59 | .. | 60 |
| Lukiokoulutus | .. | 40 | .. | 46 | .. | 81 | .. | 70 | .. | 58 | .. |
| Ammatillinen koulutus | .. | .. | .. | .. | .. | .. | .. | .. | .. | .. | .. |
| Liikunta | .. | 45 | .. | 49 | .. | 67 | .. | 49 | .. | 31 | .. |
| Perusterveydenhuolto | .. | 78 | .. | 75 | .. | 64 | .. | 56 | .. | 68 | .. |
| Kulttuuri | 61 | .. | 64 | .. | 54 | .. | .. | .. | .. | .. | .. |

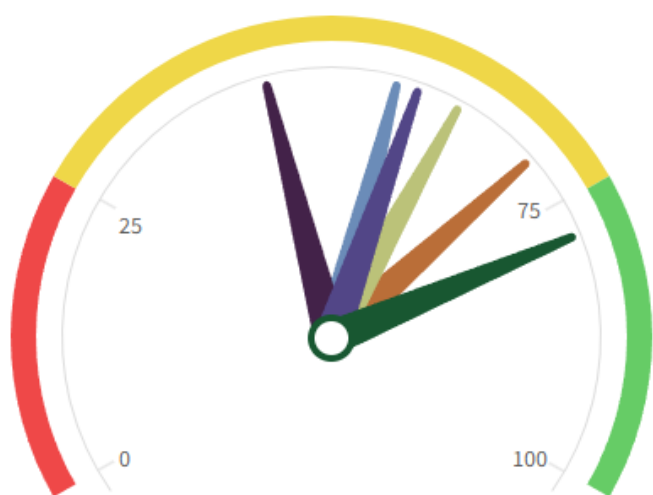
Kulttuuri

THL tekee terveyttä edistävästä kulttuuritoiminnasta tiedonkeruun yhteistyössä opetus- ja kulttuuriministeriön kulttuuri- ja taidepolitiikan osaston, Suomen Kuntaliiton, Opetushallituksen, Tilastokeskuksen, Sosiaali- ja terveysministeriön Hyvinvointi- ja palveluosaston, Kulttuuripolitiikan tutkimuskeskus

Cuporen, Etelä-Suomen aluehallintoviraston ja Taiteen edistämiskeskuksen kanssa. Tiedonkeruulla selvitetään kuntien hyvinvointia ja terveyttä edistävän kulttuurin toimenpiteitä, resursseja ja toimintakäytäntöjä. Tiedontuotannon ja tietovarannon kehittäminen liittyy opetus- ja kulttuuriministeriön kulttuuripolitiikan linjauksiin ja niiden seurantaan sekä lain kuntien kulttuuritoiminnasta (166/2019) toimeenpanon seurantaan. Kyselyn tietoja täydennetään Suomen yleisten kirjastojen tilastot -tietojärjestelmän, Tilastokeskuksen ja Valtiokonttorin tiedoilla.

Tietopohjan perusteella taiteen ja kulttuurin keinoin tapahtuvaa hyvinvoinnin edistämistä sekä kulttuuritoimintaa voidaan suunnitella, johtaa ja arvioida. Tiedonkeruu antaa tietoa kunnan tilanteesta ja näkemyksen siitä, millainen on sen tilanne suhteessa koko maahan tai vastaaviin kuntiin. Tietoa käytetään johtamisen välineenä myös valtakunnallisella ja alueellisella tasolla.

Kulttuuri : Karkkila 2023



■ Huono tulos ■ Parannettavaa ■ Hyvä tulos

Kulttuuri

- Sitoutuminen
- Johtaminen
- Seuranta ja tarveanalyysi
- Voimavarat
- Osallisuus
- Muut ydintoiminnat

Aineisto päivitetty 12.03.2024

| ← Pisteet | Karkkila | Koko maa |
|--|----------|----------|
| Kulttuuri | 61 | 71 |
| Sitoutuminen i | 56 | 66 |
| Johtaminen i | 70 | 72 |
| Seuranta ja tarveanalyysi i | 44 | 66 |
| Voimavarat i | 62 | 65 |
| Osallisuus i | 58 | 78 |
| Muut ydintoiminnat i | 78 | 82 |









Kulttuurin osalta Karkkilan kaupungin tuloksissa on parannettavaa. Karkkilan kokonaistulos on 61, kun koko maan keskiarvo on 71. Karkkilan tulos on kulttuurin osalta kaikissa viitekehysten ulottuvuuksissa maan keskiarvon alapuolella. Muut ydintoiminnot -osiossa Karkkilan tulos on hyvä, ollen 78.

Muilta osin Karkkilan tuloksissa on parannettavaa. Jos vertailuun otetaan Länsi-Uudenmaan hyvinvointialueen tulokset, on Karkkilan tulokset hyvinvointialueen tuloksia paremmat sitoutumisen ja johtamisen osalta.

Kulttuurin TEAviisari-kysely on tehty kolme kertaa, vuodesta 2019 alkaen. Vuodesta 2019 Karkkilan tulokset ovat parantuneet, mutta vuodesta 2021 vuoteen 2023 Karkkilan tulokset ovat hieman huonontuneet. Huonontuminen on tapahtunut sitoutuminen, voimavarat ja muut ydintoiminnot -osioissa. Toki kyselyn painopisteet hieman vaihtelevat vuosittain, joten eri vuosien tulokset eivät ole täysin verrannolliset keskenään.

Vahvuudet

TEAviisari kertoo sivuston listaamana vahvuudet, jotka sisältävät maksimissaan kymmenen asiaa, joissa kaupungin tilanne on maan keskiarvoa parempi. Alla olevassa kuvassa ovat Karkkilan vahvuudet kulttuurin tiedonkeruun pohjalta.

| VAHVUUDET  | VASTAUS |
|---|-----------------------------------|
| Taloudellinen tukeminen osallistumisen mahdollistamiseksi Kunta järjestää tai tukee taloudellisesti kulttuurin osallistumisen kynnystä madaltavaa vertaistoimintaa  | Kyllä |
| Esittely luottamushenkilöille Kuntalaisten tyytyväisyyttä kaikkiin tai joihinkin kulttuuripalveluihin  | Kyllä |
| Päätösten vaikutusten ennakoarviointi Kulttuuriviranhaltijat osallistuneet  | Kyllä |
| Tilojen käyttövuorot Virallisesti hyväksytyt jakoperusteet  | On kirjalliset yhteiset perusteet |
| Taloudellinen tukeminen osallistumisen mahdollistamiseksi Kaikukortti, Kimmoke tms.  | Kyllä |
| Kirjastotilat E-aineistokulut/asukas  | 0,67 €/asukas |
| Ohjelmien käsittely luottamushenkilöhallinnossa Laki kuntien kulttuuritoiminnasta (166/2019)  | Esitelty ja keskusteltu |
| Kirjastojen tilat Yleisten kirjastojen tilojen tarjoaminen kansalaistoimintaan  | 100 % |
| Esittely luottamushenkilöille Taiteen perusopetukseen osallistuvien lasten ja nuorten määrä  | Kyllä |
| Kulttuuritoimintaa ryhmille Opiskelun tai työelämän ulkopuolella olevat nuoret  | Kyllä |

Kehittämiskohteet

TEAvisari tarjoaa myös kehittämiskohteita, jotka ovat maksimissaan 10 asiaa, joissa tilanne on maan keskiarvoa heikompi. Alla olevassa kuvassa ovat Karkkilan kehittämiskohteet kulttuurin tiedonkeruun pohjalta.

| KEHITTÄMISKOHTEET ? | VASTAUS |
|---|--------------------|
| Kulttuurikasvatusta edistävät toimenpiteet Kunnassa on käytössä kulttuurikasvatussuunnitelma (esim. perusopetuksen ja varhaiskasvatuksen yhteydessä) | Ei |
| Kulttuurikasvatusta edistävät toimenpiteet Varhaiskasvatussuunnitelmassa on kirjattuna yhteistyön tavoitteet, rakenteet ja toimintatavat kulttuurista vastaavien tahojen kanssa. | Ei |
| Taloudellinen tukeminen osallistumisen mahdollistamiseksi Taiteen perusopetusta maksutta tai alennuksella | Ei |
| Kulttuurin edistäminen strategioissa Kulttuurihyvinvointisuunnitelma | Ei |
| Prosenttiperiaate Tehty päätös prosenttiperiaatteen noudattamisesta | Ei |
| Kirjastotilastot Fyysiset kirjastokäynnit/asukas | 4,1 käyntiä/asukas |
| Vaikuttamistavat Palveluiden käyttäjien mukaan ottaminen kunnan toimielimiin | Ei |
| Yhteenveto hyvinvointikertomuksessa Taiteen perusopetukseen osallistuvien lasten ja nuorten määrä | Ei |
| Yhteistoiminta Kulttuuritoimijoiden ja kunnan yhteiskokous | Ei |
| Yhteenveto hyvinvointikertomuksessa Kuntalaisten tyytyväisyyttä kaikkiin tai joihinkin kulttuuripalveluihin | Ei |

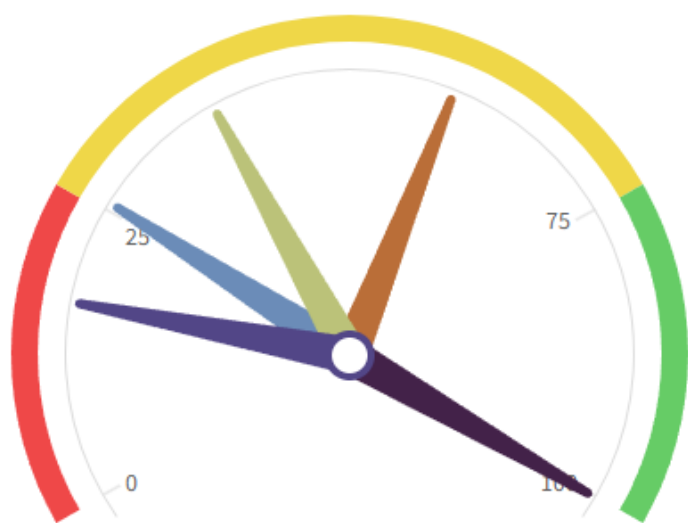
Kulttuurin tuloksiin voi tutustua yksityiskohtaisemmin TEAvisari-sivustolta. Lisäksi tuloksia valtakunnallisella tasolla on käsitelty THL:n julkaisussa [Hyvinvointia ja terveyttä edistävä kulttuuritoiminta kunnissa 2023](#).

Kuntajohto

THL kerää terveydenedistämisen aktiivisuuden liittyvää tietoa kuntajohtolta yhteistyössä sosiaali- ja terveysministeriön ja Suomen Kuntaliiton kanssa. Tiedonkeruulomake lähetetään sähköisenä kuntajohtajille ja tiedot avustuksista yhteisöille saadaan Valtionkonttorilta. Tulosten avulla seurataan, arvioidaan

daan ja kehitetään kuntien terveydenedistämisasiivisuutta ja siinä tapahtuneita muutoksia. Tiedonke-
ruussa tarkastellaan erityisesti kuntajohdon roolia ja merkitystä kaikkia toimialoja koskevassa hyvin-
voinnin ja terveyden edistämistyössä.

Kuntajohto : Karkkila 2023



Kuntajohto

- Sitoutuminen
- Johtaminen
- Seuranta ja tarveanalyysi
- Voimavarat
- Osallisuus

Aineisto päivitetty 12.03.2024

■ Huono tulos ■ Parannettavaa ■ Hyvä tulos

| ← Pisteet | Karkkila | Koko maa |
|--|----------|----------|
| Kuntajohto | 48 | 83 |
| Sitoutuminen i | 26 | 83 |
| Johtaminen i | 59 | 86 |
| Seuranta ja tarveanalyysi i | 100 | 90 |
| Voimavarat i | 38 | 78 |
| Osallisuus i | 17 | 77 |

Kuntajohdon osalta Karkkilan kaupungin tuloksissa on parannettavaa. Karkkilan kokonaistulos vuodelta 2023 on 48, kun koko maan keskiarvo on 83. Karkkilan tulos on kuntajohdon osalta lähes kaikissa viitekehyksen ulottuvuuksissa maan keskiarvon alapuolella. Seuranta ja tarveanalyysi -osiossa Karkkilan tulos on parempi kuin koko maan keskiarvo, ollen 100. Muilta osin Karkkilan tuloksissa on merkittävästi parannettavaa. Osallisuuden osalta Karkkilan tulos on huono (17/100). Jos vertailuun otetaan Länsi-Uudenmaan hyvinvointialueen kuntien tulokset, on Karkkilan tulokset hyvinvointialueen keskiarvon tuloksia paremmat vain Seuranta ja tarveanalyysi -osion osalta.

Kuntajohdon TEAviisari -kyselyn tulokset löytyvät sivustolta vuodesta 2011 alkaen. Karkkilan kaupungin osalta ei tuloksia löydy vuosilta 2019 ja 2021. Vuosien 2022 ja 2023 aikana on organisaatiossa ymmärretty paremmin TEAviisarin merkittävyys, sillä hyvinvointialueudistuksen myötä muun muassa kuntajohdon kyselyyn vastaaminen voi vaikuttaa suoraan kaupungin HYTE-kertoimeen.

Vahvuudet

TEAvisari tarjoaa sivuston listaamana vahvuudet, jotka sisältävät maksimissaan kymmenen asiaa, joissa kaupungin tilanne on maan keskiarvoa parempi. Alla olevassa kuvassa ovat Karkkilan vahvuudet kuntajohdon tiedonkeruun osalta.

| VAHVUUDET ? | | VASTAUS |
|--|---|---------|
| Hyvinvointikertomuksen tavoitteet Kestävä kehitys | i | Kyllä, |
| Valtuustolle raportoitu Väestöryhmien välisiä terveyseroja | i | Kyllä |
| Valtuustolle raportoitu Terveystilaa | i | Kyllä |
| Tavoitteet ja toimenpiteet määritetty Tavoitteet | i | Kyllä |
| Valtuustolle raportoitu Asukkaiden koettu osallisuus | i | Kyllä |
| Johtoryhmä seuraa Väestöryhmien välisiä terveyseroja | i | Kyllä |
| Valtuustolle raportoitu Elämänhallintaa | i | Kyllä |
| Valtuustolle raportoitu Elintapoja | i | Kyllä |
| Johtoryhmä seuraa Terveystilaa | i | Kyllä |
| Kestävyystavoitteet Luonnon monimuotoisuuden ja ekosysteemien suojele | i | Kyllä |

Kehittämiskohteet

TEAvisari tarjoaa myös kehittämiskohteita, jotka ovat maksimissaan 10 asiaa, joissa tilanne on maan keskiarvoa heikompi. Alla olevassa kuvassa ovat Karkkilan kehittämiskohteet kuntajohdon tiedonkeruun osalta.

| KEHITTÄMISKOHTEET ? | VASTAUS |
|---|------------------|
| Johtamisvastuu hyvinvoinnin ja terveyden edistämisessä Poikkihallinnollinen terveyden edistämisen työryhmä nimetty | Ei ole työryhmää |
| Johtamisvastuu hyvinvoinnin ja terveyden edistämisessä Terveyden edistämisen suunnittelija tai koordinaattori | Ei |
| Tavoitteet toiminta- ja taloussuunnitelmassa Laajan hyvinvointikertomuksen tavoitteiden toteuttamiseksi | Ei |
| Verkkosivuilla tarkasteltavissa Laaja hyvinvointikertomus | Ei |
| Verkkosivuilla tarkasteltavissa Kuvaus kuntalaisten osallistumis- ja vaikuttamismahdollisuuksista ja -keinoista | Ei |
| Palveluiden suunnittelu Yhteiskehittämisen periaate | Ei |
| Toimenpiteet terveyserojen kaventamiseksi Kirjattu laajaan hyvinvointikertomukseen | Ei |
| Toimenpiteet terveyserojen kaventamiseksi Kirjattu talous- ja toimintasuunnitelmaan | Ei |
| Kestävyystavoitteet Ruokahävikin vähentäminen | Ei |
| Tavoitteet ja toimenpiteet määritetty Osallisuuden edistämisestä vastaava ryhmä | Ei |

Kuntajohdon tuloksiin voi jokainen perehtyä yksityiskohtaisemmin TEAvisari-sivustolta. Lisäksi tuloksia on käsitelty valtakunnallisella tasolla THL:n julkaisussa [Hyvinvoinnin ja terveyden edistäminen kuntajohdossa – TEA 2023: Kestävyystavoitteet ja -strategiat yleistyneet kunnissa](#).

Perusopetus

THL tekee perusopetuksen terveydenedistämisaktiivisuuteen liittyvän tiedonkeruun yhteistyössä Opetushallituksen kanssa. Linkki tiedonkeruulomakkeeseen lähetetään kunkin oppilaitoksen rehtorille ja tietojen kokoaminen toivotaan tehtävän yhteistyössä opiskeluhoitoryhmän kanssa. Tulosten avulla tuetaan laaja-alaisen hyvinvointitiedon hyödyntämistä kouluissa ja opiskeluhoiton toiminnan johtamisessa. Perusopetuksen osalta vuoden 2023 kyselyn tuloksia ei ollut julkaistu vielä 13.5.2024. Tulokset tuodaan tiedoksi päätöksentekijöille myöhemmin.

2.3 Kouluterveyskysely

Kouluterveyskysely tuottaa seurantatietoa eri ikäisten lasten ja nuorten hyvinvoinnista, terveydestä, koulunkäynnistä ja opiskelusta, osallisuudesta sekä avun saamisesta ja palveluista. Kouluterveyskysely toteutetaan joka toinen vuosi.

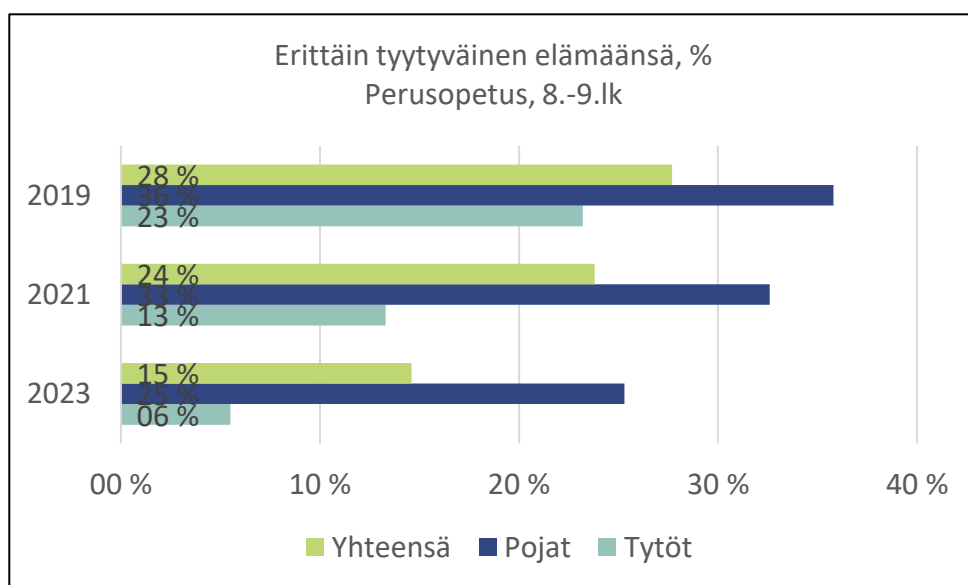
Kyselyyn vastaavat perusopetuksen 4. ja 5.-luokkien oppilaat, perusopetuksen 8. ja 9.-luokkien oppilaat, lukioiden 1. ja 2. vuoden opiskelijat sekä ammatillisten oppilaitosten 1. ja 2. vuoden opiskelijat.

Viimeisin kouluterveyskysely (2023) kuvaa muutosta ajalla 2017–2023 alkaen siltä osin kuin tuloksia on kirjattu. Hyvinvoinnin tila on muuttumassa huonompaan suuntaan. Pandemia-aika selittää osittain tulosten huononemista, mutta siitä huolimatta tulee kiinnittää huomiota toimenpiteisiin, joilla tuloksia saataisiin parannettua. Seuraavaksi kerrottuna eri-ikäisten osalta huolestuttavimpia tuloksia.

4.–5.-lk:

Pienempien oppilaiden osalla suurimmat huolenaiheet liittyvät kiusaamiseen ja sen kokemiseen. Seksuaaliseen häirintään liittyvien asioiden kokeminen oli noussut 7 %-yksikköä. Osallisuuden kokeminen yhteisiin asioihin oli laskenut keskimäärin 7 %. Myönteisimpiä asioita olivat tyytyväisyys omaan elämänsä (+14 %) ja keskusteluyhteyden parantuminen vanhempien kanssa (+15 %). Itsetunto oli parantunut (-15 %) sekä oman terveydentilan kokeminen myös (+10 %).

8.–9.-lk:



Yläkoulun oppilaiden tyytyväisyys omaan elämäänsä on laskenut merkittävästi, tytöillä jopa huolestuttavasti. Tämä kaavio kuvastaa useiden indikaattoreiden suuntaa. Terveystilansa keskinertaiseksi tai huonoksi kokevien osuus 8. ja 9.-luokan oppilaista on kasvanut edelleen aikavälillä 2019–2023. "Ei yhtään läheistä ystävää" -vastanneiden osuus 8. ja 9. luokan oppilaista on kasvanut edelleen.

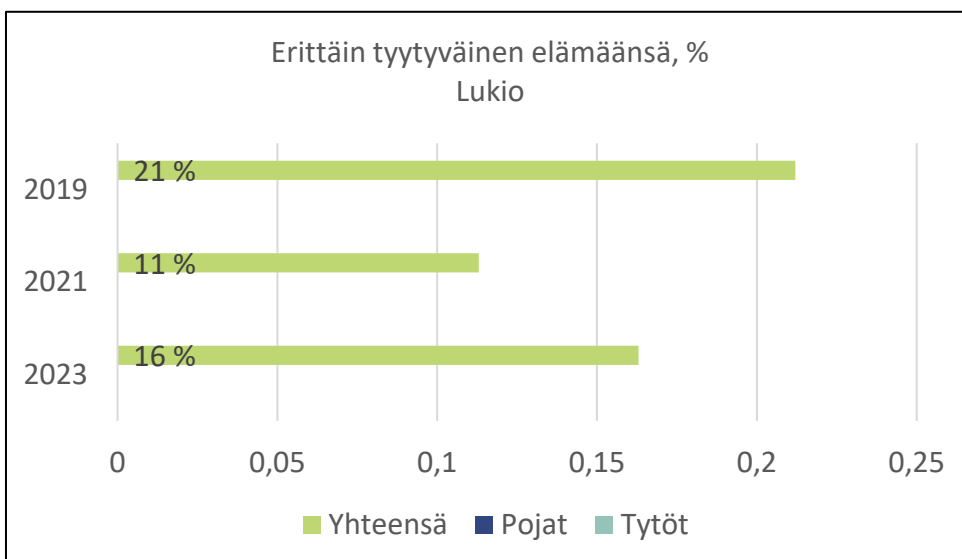
Kohtalainen tai vaikea ahdistuneisuus sekä masennusoireilu ovat nousseet edellisistä mittauksista. Keskittymis- ja oppimisvaikeudet ovat myös lisääntyneet. Poikien liikkuminen on lisääntynyt hieman, mutta tyttöjen vähentynyt. Poikien ylipainoisuus on vähentynyt, mutta tyttöjen lisääntynyt. Alkoholin käyttö on lisääntynyt tytöillä 3 % (yht. 12,0 %), mutta pojilla vähentynyt 5 %-yksikköä (4,9 %). Pojista 42,6 % hyväksyy ikäisillään alkoholin juomisen humalaan asti, tytöistä 22,9 %. Laittomien huumeiden ja kannabiksen käyttö on vähentynyt yhteensä 8 %-yksiköllä (5,7 %). Tyttöjen osuus on 9,8 %, poikien 1,2 %.

Koulu-uupumus on lisääntynyt tytöillä (17 →27→35 %), pojilla vähentynyt. (15→10 %). Hyvä keskusteluyhteys vanhempien kanssa on parantunut pojilla 6 % (53,1 %), mutta tytöillä heikentynyt 9 % edel-

lisestä kyselystä ja vuoden 2019 kyselystä 12 %. Koulukiusaaminen on lisääntynyt: 15,3 % kokee kiusaamista, kun edellisessä kyselyssä luku oli 7 %. Häiritsevän seksuaalisen ehdottelun tai ahdistelun kokeminen oli pysynyt samalla tasolla (n. 55 % tytöistä, 12 % pojista).

Yläkouluikäisten tyttöjen seksuaaliväkivallan kokemuksia on 16,3 %:lla, mutta tulos on laskenut 5 %. Pojilla tulos on noussut 3:sta 6:een %:iin.

Lukiolaiset:



Lukiolaisten tyytyväisyys omaan elämäänsä on noussut n. 5 %:lla edellisestä kyselystä, mutta on saman verran jäljessä vuoden 2019 kyselystä.

Lukiolaisista 26,7 % kokee terveydentilansa keskinkertaiseksi tai huonoksi, vähemmän kuin 8.–9.-luokkalaiset. Lukiolaisten ahdistuneisuus on vähentynyt 6 %:lla (16,6 %). Myös ahdistuneisuutta on lukiolaisilla vähemmän kuin 8.–9.-luokkalaisilla.

Oppimiseen liittyvien ongelmien kokeminen on sama tai hieman vähentynyt. Keskittymisongelmia on 12,8 %:lla.

Tyttöjen liikkuminen on lisääntynyt 2 %:lla, pojilla pysynyt samana edelliseen kyselyyn verrattuna. Pojilla ylipainoisuus on lisääntynyt 7 %:lla (33,3 %), tytöillä puolestaan laskenut 12 %:iin.

Raittius on lisääntynyt koko ikäluokalla 15 %:lla, tytöistä 51,2 % ilmoitti, ettei käytä alkoholia. Myös humalahakuisuus on vähentynyt 3 %. Viikoittain alkoholia käyttäviä on 1,2 % vastanneista.

48,8 % on käyttänyt jotain tupakkatuotetta tai sähkösavuketta vähintään kerran, mutta päivittäin tupakoiden määrä on laskenut 2,4 %:iin. Nuuskaa käyttää 2,4 % (edellisessä kyselyssä 5,1 %). Laittomien huumeiden (kannabis) kokeilijoiden määrä on laskenut ikäluokassa 4,7 %:iin (ed. yhteensä 16,2 %, pojat 23,3 %, tytöt 10,9 %). Marihuanan polttamisen hyväksyy 15,2 (laskua 7 %) ed. kyselystä.

Lukiolaisten seksuaaliväkivallan kokemuksia on 5,8 %:lla. Se on laskenut 13 %. Tyttöjen ja poikien vastauksia ei ollut eritelty.

2.4 Move!

Lasten ja nuorten fyysistä toimintakykyä mitataan Move! -mittaus-, palaute- ja seurantajärjestelmällä. Se on perusopetuksen 5. ja 8. vuosiluokkien oppilaille tarkoitettu fyysisen toimintakyvyn valtakunnallinen mittaus- ja palautejärjestelmä, jonka keskeisenä tarkoituksena on omatoimiseen fyysiseen toimintakyvystä huolehtimiseen. Move! -mittaustuloksia hyödynnetään esimerkiksi koulujen liikunnan opetuksessa, kouluterveydenhuollon laajoissa terveystarkastuksissa sekä valtakunnallisten, alueellisten ja paikallisten hyvinvointitoimenpiteiden suunnittelussa, seurannassa ja arvioinnissa.

Move! -järjestelmä on kehitetty laajassa yhteistyössä kansallisten opetus- ja terveystoimijoiden kanssa. Keskeisiä toimijatahoja ovat olleet Opetushallitus, valtion liikuntaneuvosto, opetus- ja kulttuuriministeriö, Terveyden ja hyvinvoinnin laitos, sosiaali- ja terveysministeriö sekä Jyväskylän yliopisto. Lisäksi kehittämistyössä ovat olleet mukana tieteen tietotekniikan keskus CSC, Liikunnan ja kansanterveyden edistämistäitiö LIKES, UKK-instituutti ja Opettajien ammattijärjestö OAJ.

Move! -järjestelmässä mitataan fyysisiä ominaisuuksia, kuten kestävyys, nopeus, voima ja liikkuvuus, motorisia taitoja, kuten tasapaino-, liikkumis- ja välineenkäsittelytaidot sekä havaintomotorisia taitoja. Mittaukset koostuvat kuudesta osiosta. Move! -raportissa esitellään mittausosioittain 5. ja 8. luokkalaisten oppilaiden mediaanitulokset, tulosten jakauma sekä prosenttiosuus eri tulosluokkiin kuuluvista oppilaista. Tulokset esitetään, mikäli mittaustuloksia on vähintään yhdeksän.

Move! -mittaustulokset kertovat kuntatasolla perusopetusikäisten (5.- ja 8.-luokkalaisten) lasten ja nuorten fyysisen toimintakyvyn tilasta. Karkkilan kaupungin nuorten tuloksia tarkastellaan erityisesti liikunnan, toimintakyvyn ja terveyden edistämistoimenpiteiden kehittämisessä ja seurannassa.

Syksyn 2023 Move! -mittausten tulokset julkistettiin joulukuussa 2023. Vuoden 2023 Move! -testeihin osallistui Karkkilassa 98 5.-luokkalaista ja 101 8.-luokkalaista. Tulosten mukaan fyysisen toimintakyvyn kokonaistulos Karkkilassa on yhteensä 40,1 %, kun koko maan tulos on 38,4 %. Karkkilalaisten poikien tulos on 39,2 %, kun koko maan kokonaistulos poikien osalta oli 37,5 %. Karkkilalaisten tyttöjen tulos oli 41 %, koko maan kokonaistuloksen tyttöjen osalta ollen 39,4 %. Fyysisen toimintakyvyn kokonaistulos ilmaisee prosenttiosuuden oppilaista, joiden fyysinen toimintakyky on mahdollisesti terveyttä ja hyvinvointia kuluttavalla tai haittaavalla tasolla. Laskennassa on huomioitu kaikki fyysisen toimintakyvyn osa-alueet. Yksityiskohtaisemmat kuntakohtaiset Move! -mittaustulokset löytyvät [Opetushallituksen sivuilta](#).

Karkkilan fyysisen toimintakyvyn kokonaistulos 2023

| Luokka | Pojat | Tytöt | Yhteensä |
|-----------------|--------|--------|----------|
| 5. luokka | 50 % | 36,8 % | 43,6 % |
| 8. luokka | 28,2 % | 45 % | 36,7 % |
| Molemmat luokat | 39,2 % | 41 % | 40,1 % |

Koko maan fyysisen toimintakyvyn kokonaistulos 2023

| Luokka | Pojat | Tytöt | Yhteensä |
|-----------------|--------|--------|----------|
| 5. luokka | 37,1 % | 36,8 % | 37 % |
| 8. luokka | 38 % | 42,3 % | 40,1 % |
| Molemmat luokat | 37,5 % | 39,4 % | 38,4 % |

3 HYVINVOINNIN JA TERVEYDEN EDISTÄMINEN KARKKILASSA VUONNA 2023

Karkkilan kaupungin vuoden 2023 toiminta hyvinvoinnin ja terveyden edistämiseksi on suunniteltu kaupunkistrategiaan pohjautuen talousarviotyön ja vuosisuunnitelmien yhteydessä ja näin ollen raportoitu myös tilinpäätöksessä. Tähän raporttiin on nostettu yksityiskohtaisemmin sellaisia vuoden 2023 hyvinvoinnin ja terveyden edistämisen toimia, joita ei ole tilinpäätöksessä raportoitu.

3.1 Karkkilan kaupungin hyvinvoinnin ja terveyden edistämisen rakenteet

Kuntalaki (410/2015) velvoittaa kuntia hyvinvoinnin ja terveyden edistämiseen. Jokaisessa kunnassa tulee lakisääteisesti olla nimettyjä erilaisia hyvinvoinnin ja terveyden edistämisen vastuutahoja. Kunnissa tulee muun muassa olla nimetty hyvinvoinnin ja terveyden edistämisen vastuutaho (612/2021, 6 §), ehkäisevän päihdetyön toimielin (523/2015, 5 §), nuorisolain (1285/2016, 9 §) mukainen monialaisen yhteistyön yleistä suunnittelua ja toimeenpanon kehittämistä varten oleva ohjaus- tai palveluverkosto tai muu vastaava yhteistyöryhmä sekä oppilas- ja opiskelijahuoltolain (1287/2013, 14 §) mukainen koulutuksen järjestäjäkohtainen monialainen opiskeluhuollon ohjausryhmä. Lisäksi kansallisissa suosituksissa ehdotetaan monia muita vastuutahoja, kuten esimerkiksi organisaation sisäinen poikkihallinnollinen HYTETU-työryhmä, muut mahdolliset työryhmät (kuten ehkäisevän päihdetyön ryhmä, ikääntyneiden työryhmä), nimetty ehkäisevän päihdetyön yhdyshenkilö, nimetty HYTETU-vastuuhenkilö, nimetty järjestöyhteistyön vastuutaho, osallisuuden vastuutaho sekä esteettömyyden vastuutaho.

Karkkilan kaupungin terveyden edistämisestä valmistui YAMK-opinnäytetyö keväällä 2023. Työn tavoitteena oli löytää keinoja kaupungin HYTE-työhön. Opinnäytetyössä tehtiin toimintasuunnitelma kaupungin hyvinvoinnin ja terveyden edistämiseksi. Toimintasuunnitelman keskeisenä huomiona oli tarve vahvistaa kaupunkiorganisaation hyvinvointia ja terveyttä tukevia ja edistäviä rakenteita. Suunnitelmassa todettiin myös tarve päivittää hyvinvointisuunnitelma vastaamaan uutta strategiaa sekä myös päivittää muita HYTE-asiakirjoja, kuten lakisääteiset lasten ja nuorten- sekä ikäihmisten hyvinvointisuunnitelmat. Karkkilan kaupunkiorganisaatioon palkattiin kesäkuussa 2023 osa-aikainen suunnittelija valmistelemaan ja viemään käytäntöön toimintasuunnitelmassa havaittuja kehittämiskohteita.

Hyvinvoinnin organisointia on Karkkilassa lähtökohtaisesti lähdetty toteuttamaan olemassa olevien rakenteiden pohjalta. Karkkilan kaupunginvaltuusto päätti kokouksessaan (6.11.2023, § 97) nimetä kaupunginhallituksen Karkkilan kaupungin lakisääteiseksi hyvinvoinnin ja terveyden edistämisen vastuutahoksi. Kaupunginhallitus toimii myös lakisääteisenä ehkäisevän päihdetyön vastaavana toimielimenä.

3.2 Ehkäisevä päihdetyö

Ehkäisevän päihdetyön järjestämistä koskeva laki (523/2015) määrittelee, että ehkäisevä päihdetyö on toimintaa, jolla vähennetään päihteiden käyttöä ja päihteiden käytöstä aiheutuvia terveydellisiä, sosiaalisia ja yhteiskunnallisia haittoja. Mitä kyseisessä laissa säädetään päihteistä, koskee myös tupakkatuotteita ja rahapelaamista.

Laissa (523/2015) säädetään myös kunnan vastuista ehkäisevässä päihdetyössä. Lain mukaan kunnan on muun muassa huolehdittava ehkäisevän päihdetyön organisoinnista alueellaan, nimettävä toimielin, joka vastaa ehkäisevän päihdetyön tehtävistä sekä suunnitella ja seurata tietoon perustuvaa ehkäisevää päihdetyötä. Lain toimeenpanoa tukee Ehkäisevän päihdetyön toimintaohjelma (STM 2015).

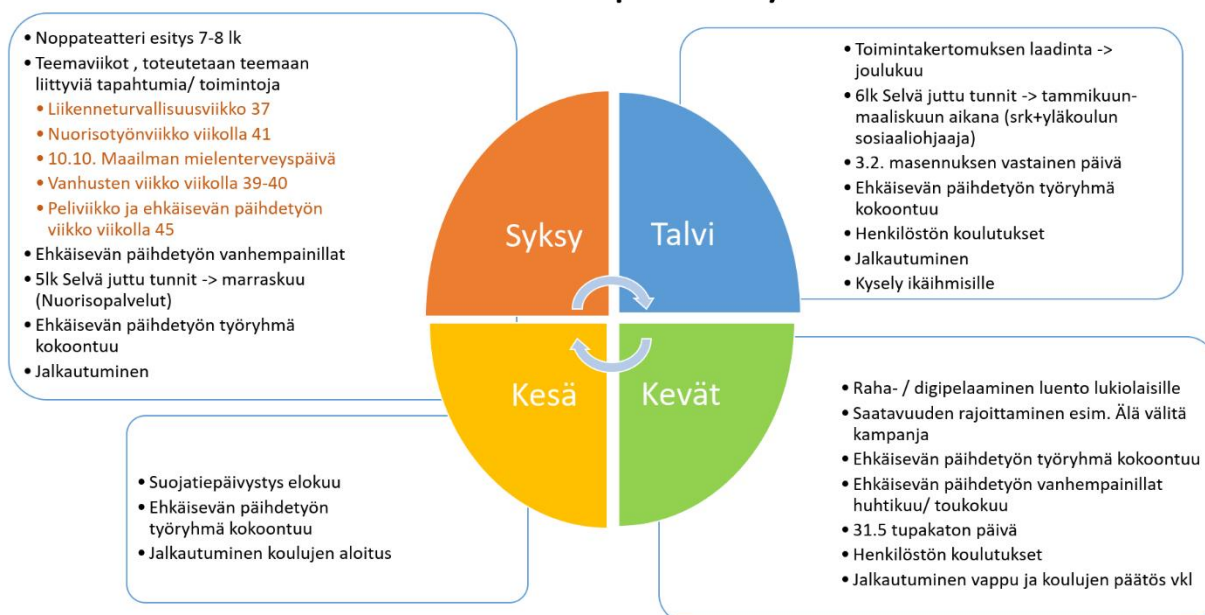
Vuoden 2023 alusta ehkäisevä päihdetyö on kuulunut sekä kunnan että hyvinvointialueen lakisääteisiin tehtäviin. Ehkäisevän päihdetyön perusrakenteita kunnissa ovat kunnan nimeämä vastaava toimielin, työtä ohjaavat suunnitelmat, yhdyshenkilö ja monialaiset työryhmät. Ehkäisevää päihdetyötä tekevät kunnan eri hallinnonalat, hyvinvointialue, eri viranomaiset, järjestöt ja kunnan vastuulla on sovittaa nämä toimet yhteen.

Karkkilan kaupungin ehkäisevän päihdetyön monialainen työryhmä suunnittelee, toteuttaa ja arvioi ehkäisevää päihdetyötä yhteensovittaen eri toimijoiden työtä. Ehkäisevän päihdetyön työryhmän on kaupunginjohtaja nimennyt viranhaltijapäätöksellään 4.2.2019. Työryhmään on nimetty tuolloin seuraavat viran- tai tehtävähaltijat:

- Yhteiskoulun Jopo-luokan ohjaaja
- Liikunta- ja nuorisopäällikkö
- Vastaava nuorisohjaaja (koollekutsuja)
- Etsivä nuorisotyöntekijä
- Hallintopäällikkö
- Vastaava varhaiskasvatuksen opettaja

Lisäksi työryhmää on täydennetty vanhusneuvoston edustajalla, järjestöjen edustajalla (mm. MLL) sekä Länsi-Uudenmaan hyvinvointialueen edustajilla nuorisosemalta ja koulukuraattoreilla.

Karkkilan ehkäisevän päihdetyön vuosikello



Ehkäisevää päihdetyötä toteutetaan laadittavan vuosikellon mukaisesti. Työryhmä kokoontuu noin neljä kertaa vuodessa. Työryhmä on asettanut itselleen ehkäisevän päihdetyön ennaltaehkäisevän työn tavoitteeksi seuraavat asiat:

- päihteettömien elämäntapojen tukemisen
- mielen hyvinvoinnin vahvistamisen
- peliriippuvuuden torjumisen

Toimintakertomus vuodelta 2023

Vuonna 2023 ehkäisevän päihdetyön työryhmä kokoontui 4 kertaa. Työryhmän tapaamiset ovat olleet moniammatilliset ja ryhmään on osallistunut 15 eri alojen ammattilaista.

Selvä juttu tunnit: Selvä juttu tunnit ovat päihdekasvatustunteja, joissa käsitellään päihdeteemaa kohderyhmälle sopivalla tavalla. Tavoitteena on lisätä tietoisuutta päihdehaitoista ja keskustella nuorten kanssa aiheesta. Tunnit on järjestetty 6-luokkalaisille keväällä ja 5-luokkalaisille syksyllä.

STOP väkivallalle: 7–9.-luokkalaisille järjestettiin Tomas Jouhilammen luento STOP väkivallalle. Luento toteutettiin 21.11.2023.

Luento ikäihmisille: Työväenopiston järjestämän ikäihmisten yliopiston yhden luennon teemana oli rahapelaaminen. Luennon piti EHYT ry ja se toteutettiin tiistaina 5.10.2023.

Vanhempainillat: Länsi-Uudenmaan hyvinvointialue järjesti etävanhempainillan aiheesta Nuorten päihteidenkäyttö – Mitä huoltajan on hyvä tietää tiistaina 7.2.2023. Linkkiä vanhempainiltaan jaettiin Wilman kautta sekä nuorisopalveluiden some-kanavissa.

Ehkäisevän päihdetyön työryhmä ja Ankkuritiimi järjestivät yhteistyössä vanhempainillan tiistaina 24.10.2023 Nyhkälän koulun jättiläisen portailla. Paikalla oli myös syksyllä käynnistynyt Karkkilan yöjalka esittäytymässä. Vanhempainillassa oli noin 50 osallistujaa.

Yhteiset kotiintuloajat: Ehkäisevän päihdetyön työryhmän ja Ankkuritiimin yhteisessä vanhempainillassa nousi esiin tarve laatia Karkkilaan yhteiset kotiintuloaika-suositukset. Työryhmä on osallistanut suositusten laadinnassa vanhempia sekä kaikkien koulujen oppilaskuntia ja nuorisovaltuustoa. Suositukset liitetään päivitettävään hyvinvointisuunnitelmaan.

Erilaiset kampanjat: Työryhmässä on keskusteltu erilaisista valtakunnallisista kampanjoista ja jokainen on tuonut teemoja omassa toiminnassaan esiin. Nuorten työpaja Ruukinpajalla mm. suunniteltiin ÄLÄ VÄLITÄ –kampanjaan liittyen julisteen, jota jaettiin eteenpäin.

Koulutukset: Työryhmän jäsenet ovat vuoden aikana osallistuneet erilaisiin koulutuksiin. Lisäksi koko ehkäisevän päihdetyön työryhmälle järjestettiin Peluuri-koulutus.

Lisäksi on järjestetty erilaisia ehkäisevää päihdetyötä tukevia tapahtumia.

Ehkäisevä päihdetyö kuuluu myös osaksi työryhmän jäsenten työtä.

Työryhmällä on edustus LU-kuntien ehkäisevän päihdetyön verkostossa

Päihdekysely

Karkkilalaisille nuorille, 5.-luokasta lukioikäisiin, teetettiin päihdekysely lukuvuoden 2022–2023 aikana. Kyselyssä kartoitettiin mm. alkoholin, tupakkatuotteiden, huumeiden välittämistä alle 18-vuotiaille, missä päin Karkkilaa ovat kokeneet välittämistä sekä miten nuoret ovat havainneet alaikäisten päihteiden käyttöä Karkkilassa. Kyselyssä kysyttiin myös, että tietävätkö nuoret mistä saa apua, jos päihteiden käyttö herättää huolta. Kyselyyn vastattiin anonymisti. Vastauksia kyselyyn saatiin 428 vastaajalta ja kyselyn vastaajat olivat iältään 11–18-vuotiaita.

- Vastaajista 34 % oli havainnut alkoholin välittämistä alle 18-vuotiaille
- Vastaajista 52 % oli havainnut savukkeiden ja/tai sähkösavukkeiden välittämistä alle 18-vuotiaille
- Vastaajista 32 % oli havainnut nuuskan välittämistä alle 18-vuotiaille

- Vastaajista 9 % oli havainnut huumeiden välittämistä alle 18-vuotiaille
- Kyselyssä kysyttiin myös missä välittämistä on havainnut ja avoimissa vastauksissa esiin nousi keskustan alue (Harju ja koulujen lähetyvillä) sekä kauppojen lähetyvillä.
- Kysymykseen oletko havainnut alle 18-vuotiaiden:
 - Tupakointia 66 %
 - Nuuskaamista 50 %
 - Kannabiksen käyttöä 17 %
 - Lääkkeiden ja alkoholin sekakäyttöä 9 %
 - Alkoholin käyttöä 52 %
 - Jotain muuta huolestuttavaa 8 % oli vastannut avoimissa vastauksissa sähkötu-pakan (vape)
- Vastaajista 88 % oli vastannut kyllä kysymykseen ”tiedän, mistä saan apua, mikäli kaverin tai perheenjäsenen päihteiden käyttö herättää huolta”.

3.3 Liikkumisen ja terveellisten elintapojen edistäminen

Kuvaus kuntalaisten liikunta-aktiivisuudesta

Liikkuva Karkkila –ohjelman valmistelutyössä teetettiin kaupunkilaisille kysely, jossa kartoitettiin lii-kunta-aktiivisuutta. Kyselyyn vastasi yhteensä 316 henkilöä. Vastaajista 37 % oli alle 20-vuotiaita, 17 % 20–39-vuotiaita, 23 % 40–54-vuotiaita, 9 % 55–64-vuotiaita ja 14 % 65 vuotta täyttäneitä tai van-hempia. Enemmistö vastaajista oli kohtuullisesti tai paljon liikkuvia. Vastaajista 7 % liikkuu harvemmin kuin kerran viikossa, 24 % 1–2 kertaa viikossa, 43 % 3–5 kertaa viikossa ja 26 % yli 5 kertaa viikossa.

- ➔ Kyselyn ongelmana oli se, että se ei antanut todellista kuvaa vähän liikkuvista tai terveytensä kannalta liian vähän liikkuvista kaupunkilaisista.
- ➔ Liikuntapalveluiden tuntuma on, että ne kaupunkilaiset, jotka liikkuvat kohtuullisesti tai paljon, on helppo tavoittaa. Ongelmana on, miten tavoitetaan vähän liikkuvat ja terveytensä kannalta liian vähän liikkuvat.

Kuvaus liikuntaneuvonnan toteutumisesta vuonna 2023

Vuonna 2022 käynnistyi liikuntaneuvontaa Karkkilassa hanke, jonka tavoitteena on ollut kehittää lii-kuntaneuvontaa. Hanke suunniteltiin alkujaan kolmevuotiseksi ja tavoitteena oli luoda pysyviä toimin-tamalleja Karkkilaan mm. luomalla liikuntaneuvonnan polku - yhteistyön kehittäminen ja toimijoiden kartoittaminen, liikuntaneuvonnan prosessin sisällön kehittäminen tarpeisiin vastaavaksi ja sen eri vai-heiden tarkentaminen, liikunta-neuvonnan viestintäsuunnitelman luominen ja käyttöönotto, liikunta-neuvonnan kirjaamis- ja tilastointikäytännöt sekä liikuntaneuvonnan ryhmä- ja yksilömuotoisten toi-mintojen pilotointi ja yritys yhteistyö. Vuonna 2023 aloitettiin yhdyspintojen rakentamista sekä selvitet-tiin vastinpareja kaupungin ja hyvinvointialueen välillä. Lisäksi on toteutettu kokeilukulttuuri, haettu uu-sia toimintatapojen sekä tehty liikuntaneuvontaa näkyväksi.

Liikuntaneuvonta tavoitti eri muodoissa 617 henkilöä, liikuntaneuvontaa tuotiin esiin erilaisissa lii-kuntapalveluiden tapahtumissa ja kolmannen sektorin omissa tapahtumissa, jotka tavoittivat 491 henki-löä. Näkyvyyttä tuotiin esiin liikuntapalveluiden Facebook-sivuilla viikoittain torstaitärppien muodossa.

3.4 Kulttuurihyvinvoinnin edistäminen

Laki kuntien kulttuuritoiminnasta (166/2019) määrittelee kunnan tehtäväksi edistää kulttuuria ja taidetta osana asukkaiden hyvinvointia ja terveyttä, osallisuutta ja yhteisöllisyyttä sekä paikallista ja alueellista elinvoimaa. Kulttuurihyvinvointityön rakenteita edistetään kulttuurin ja vapaa-ajan palvelualueelle kuuluvissa yksiköissä, kuten **kulttuuripalveluissa, kirjastossa, museopalveluissa ja työväenopistossa**.

Vuonna 2023 valmistui Karkkilan kaupungin varhaiskasvatuksen ja perusopetuksen **kulttuurikasvatussuunnitelma Elämyspolku**. Suunnitelma hyväksyttiin kesäkuussa 2023 ja sitä on toteutettu syyslukukaudesta alkaen. Elämyspolulla kulttuurisisällöt tuodaan osin pakollisina jokaiselle Karkkilan varhaiskasvatuksen ja perusopetuksen piirissä olevalle lapselle osana koulu- ja varhaiskasvatuksen arkea.

Elämyspolku ulottuu lasten kulttuurikasvatuksen lisäksi kaikenikäisiin karkkilalaisiin. Elämyspolun alle pyritään kokoamaan yhteen koko kulttuurin ja vapaa-ajan palvelualueen ilmaistarjonta. Vuonna 2023 järjestettiin yhteensä 510 maksutonta elämyspolkutapahtumaa, ja niihin osallistui 9469 henkilöä.

Elämyspolkuun kuuluu esimerkiksi kaikille avoimia pääsymaksuttomia juhlia, konsertteja, esityksiä, luentoja ja näyttelyitä, sekä kohdennetusti järjestettävää esitys- ja tapahtumatoimintaa mm. ikääntyneiden asumisyksiköissä ja nuorten työpajalla. Erilaisten asiakasryhmien tavoittamiseksi on aloitettu vuoden 2023 aikana uusia tapahtumia ja palveluja kuten vauvaperheiden lorukylpy, kirjastojooga ja tarinatiistai-toiminta ikääntyneiden asumisyksiköissä.

Karkkila kuuluu valtakunnalliseen **Kaikukortti**-verkostoon, joka mahdollistaa taloudellisesti tiukassa tilanteessa oleville maksutta pääsyn kulttuuritapahtumiin ja kursseille. Kortin käyttökohteista ja kokonaiskoordinaatiosta vastaa kaupunki. Kortin jakeluvastuu siirtyi vuonna 2023 Perusturvakuntayhtymä Karviaiselta Länsi-Uudenmaan hyvinvointialueelle.

Tilastot kertovat haasteista kortin jakelussa. Vuonna 2023 kortti on jaettu 127 asiakkaalle (2022: 129 kpl), eikä jakelussa ole todennäköisesti tavoitettu kaikkia potentiaalisia uusia asiakkaita. Osa aiemmista asiakkaista ei ole saanut korttinsa voimassaoloaikaa jatkettua. Positiivista on, että käyttökertojen määrä on noussut merkittävästi ollen 279 kpl (2022: 175 kpl). Myös käyttöaste on noussut 50 prosenttiin (vuonna 2022 36 %), eli puolet Kaikukortin saaneista on käyttänyt korttiaan vähintään kerran. Karkkilalaiset Kaikukortin haltijat käyvät paljon muiden kuntien Kaikukortti-kohteissa. Valtakunnallisessa vertailussa Kaikukorttitoiminta on Karkkilassa kaupungin kokoon nähden aktiivista.

Karkkilan kaupunki mahdollistaa kulttuuritoimintaa oman palveluverkkonsa kohteissa. Toiminnassa korostuu asiakkaiden kohtaaminen ja osallistaminen sekä erilaiset elämykset ja yhteisöllisyys. Kulttuurin ja vapaa-ajan palvelualueen toiminnoilla on merkittävä rooli syrjäytymisen ehkäisemisessä ja esimerkiksi maahanmuuttajien kotouttamisessa. Palvelut ovat saavutettavissa matalalla kynnyksellä maksutta tai edulliseen hintaan.

Karkkilan **kaupunginkirjasto** on vuonna 2023 ollut asiakkaiden käytettävissä 85 h / viikko. Kirjaston aineistotarjonta on pidetty monipuolisena ja ajantasaisena ja Lukki-kirjastojen yhteiset kokoelmapalvelut sekä erilaiset verkkopalvelut ovat täydentäneet oman kirjaston valikoimaa.

Työväenopisto on kaikille avoin vapaan sivistystyön oppilaitos, joka vaikuttaa toimintaympäristöönsä jatkuvan oppimisen perusteiden mukaisesti. Opisto sekä valmentaa että tukee ihmisiä ja yhteisöjä oppimaan ja siten selviytymään jatkuvasti muuttuvassa maailmassa. Opetusta järjestettiin vuonna 2023 n. 4 400 tuntia. Kursseille osallistui n. 2 100 opiskelijaa ja kursseja lukuvuoden aikana toteutui 136.

Kansankulma on kulttuuripalveluiden hallinnoima matalan kynnyksen maksuton kokoontumistila kaupunkilaisille. Kansankulmaa käytettiin vuonna 2023 451 kertaa. Eri käyttäjätahoja oli 54, joista 39 yhdistyksiä tai niiden piirissä toimivia ryhmiä (58 % varauksista), 12 muita harrastusryhmiä (19 % varauksista) ja 3 kaupungin omia yksiköitä (23 % varauksista).

Kaupunkilaisten kulttuuri- ja tapahtumatoimintaa edistetään maksuttomien tilojen lisäksi myös tarjoamalla kaupungin omistamia tiloja edullisesti vuokralle ilta- ja viikonloppukäyttöön (mm. Karkkilasali, Museokahvila Pakari, koulujen tilat). Edullinen vuokrataso edistää paitsi kaupunkilaisten omaehtoista kulttuuriharrastamista, myös lisää ulkopuolisten järjestäjätahojen tuottamaa kulttuuritarjontaa.

Oman tapahtuma- ja palvelutuotannon ohella kulttuurin ja vapaa-ajan palvelualueella on tuettu kaupunkilaisten omaehtoista kulttuuritoimintaa mm. moninaisen paikallisen **verkostoyhteistyön** kautta, osallistumalla muiden toimijoiden järjestämiin tapahtumiin (esim. Karkkilan Köyri), vapaa-aikalautakunnan kohde- ja tila-avustuksilla sekä vapaaehtoisverkostoja koordinoimalla.

Vapaaehtoistyöllä on merkittävä rooli kulttuurihyvinvoinnin edistämisessä. Esimerkiksi kirjaston tapahtumista satutuokiot, nettiopastukset, novellikoukuillat ja kirjastokoiran lukuhetket toteutetaan yhteistyössä vapaaehtoisten kanssa. Nettiopastuksia on järjestetty vuonna 2023 18 kappaletta osin yhteistyössä Enter ry:n kanssa. Kulttuuripalveluiden koordinoimana toimii kulttuurikaverien vapaaehtoisverkosto. Kulttuurikaveri voi lähteä seuraksi tai tueksi kulttuuritapahtumiin tai viedä kulttuuria esim. palvelutaloihin. Vuonna 2023 kulttuurikaverien kautta käynnistettiin uusi ikääntyneiden asumisyksiköitä kiertävä Tarinatiistai-muistelutoiminta, jota jatkettiin loppuvuonna yhteistyössä kirjaston, museon ja työväenopiston kanssa.

Karkkilan kaupungissa toimii **kolme taiteen perusopetusta tuottavaa oppilaitosta** (taidekoulu), Karkkilan musiikkikoulu, Karkkilan kuvataidekoulu sekä tanssiopisto Vinha. Näistä vain tanssiopistolla on taiteen perusopetuksen järjestämislupa. Kaupunki on tukenut taidekouluja vuosittain sekä tila- vuokra-avustuksina että toiminta-avustuksina.

Olemassa oleva avustusperiaate ei ollut tasapuolinen niin opetustuntihinnan tai osallistujamäärään osalta. Myöskään toiminta-avustusta ei ollut tarkistettu moneen vuoteen kustannusten noususta huolimatta. Sivistystoimessa laadittiin yhtenäiseen tuntihintaan perustuva malli, jolla pyrittiin taidekouluille annettavan tuen tasapuolisuuteen ja tasavertaisuuteen.

Voimassa olevien kumppanuussopimusten päivittäminen sekä Vinhan sopimuksen muuttamista ostopalvelusopimukseksi toteutettiin syksyn 2023 aikana.

4 YHTEISTYÖ JA YHDYSPINNAT HYVINVOINNIN JA TERVEYDEN EDISTÄMISESSÄ

Hyvinvointialueuudistuksen jälkeen yhteistyön tekeminen hyvinvoinnin ja terveyden edistämässä on noussut entistä suurempaan rooliin. Lainsäädännössä vastuu kuntalaisten hyvinvoinnin ja terveyden edistämisestä on annettu yhteisesti kunnille ja hyvinvointialueille. Kuntien ja hyvinvointialueiden on tehtävä toistensa kanssa yhteistyötä hyvinvoinnin ja terveyden edistämässä sekä tuettava toisiaan asiantuntemuksellaan. (Laki sosiaali- ja terveydenhuollon järjestämisestä 612/2021, 6 § ja 7 §.) Kunnilla ja hyvinvointialueilla on yhteiset asukkaat ja tätä kautta monia yhteistyötarpeita ja yhdyspintoja.

Yhdyspinnat voidaan määritellä kahden tai useamman organisaation toiminnallisiksi rajoiksi ja yhteistyön paikoiksi. Hyvin toimivat yhdyspinnat takaavat oikea-aikaiset ja oikeatasoiset palvelut, joten yhdyspintatyössä onnistuminen on kuntalaisten näkökulmasta tärkeää. Etenkin kuntien ja hyvinvointialueiden näkökulmasta onnistuneen yhdyspintatyön edellytyksenä on, että tavoitteet, toimenpiteet ja mittarit perustuvat yhteiseen tietopohjaan, jaettuun tilannekuvaan ja tulevaisuuden näkymiin.

Kuntien ja hyvinvointialueiden on lakisääteisesti tehtävä alueella toimivien muiden julkisten toimijoiden, yksityisten yritysten ja yleishyödyllisten yhteisöjen kanssa. Kunnan ja hyvinvointialueen on edistettävä järjestöjen toimintaedellytyksiä ja vaikutusmahdollisuuksia. (Laki sosiaali- ja terveydenhuollon järjestämisestä 612/2021, 6 § ja 7 §.) Myös muilla toimijoilla on myös merkittävä rooli hyvinvoinnin, terveyden ja turvallisuuden edistämässä. Ministeriöt ohjaavat toimintaa muun muassa lainsäädännön kautta. Aluehallintoviranomaiset valvovat, ohjaavat ja kouluttavat. Terveyden ja hyvinvoinnin laitos kerää tietoa, tutkii, ohjeistaa ja neuvoo. Kansaneläkelaitoksen rooli voi myös olla varsin merkittävä kuntalaiset yleisen hyvinvoinnin ja yhteistyön näkökulmasta. Maakuntatasolla maakuntien liitot voivat ottaa sovitusti vahvaakin roolia alueellisesta hyvinvoinnin ja terveyden edistämisen ja turvallisuustyöstä. Helsingin ja Uudenmaan sairaanhoitopiirin alueella myös HUS-yhtymä on tärkeä toimija.

Vuosi 2023 oli Länsi-Uudenmaan hyvinvointialueen ensimmäinen järjestämisvastuullinen vuosi. Hyvinvointialue keskittyi palveluiden turvaamiseen ja vakautumiseen järjestämisvastuun muutoksen aikana. Hyvinvointialueen palvelustrategia ja palvelutasopäätös hyväksyttiin aluevaltuustossa 24.10.2023 § 60 ja § 61. Länsi-Uudenmaan hyvinvointialueella valmisteltiin myös järjestämislain (612/2021) 7 § mukainen, valtuustokausittain koottava alueellinen hyvinvointikertomus, joka kuvaa Länsi-Uudenmaan hyvinvointialueen asukkaiden hyvinvoinnin ja terveydentilaa alueella väestöryhmittäin, väestön elinoloja sekä elintottumuksia ja niihin liittyviä alueellisia eroja sekä vaikuttavia tekijöitä väestöryhmittäin. Alueellinen hyvinvointikertomus laadittiin yhteistyössä alueen kuntien kanssa ja se hyväksyttiin aluevaltuustossa 12.12.2023 § 75.

Lainsäädännössä on kahdenlaisia neuvotteluvaihtoehtoja kunnille ja hyvinvointialueille. Hyvinvointialueen tulee järjestää vuosittain alueelliset neuvottelut hyvinvoinnin ja terveyden edistämisen tavoitteista, toteutuksesta ja seurannasta ja kunnilla on velvollisuus osallistua näihin (Järjestämislaki 612/2021). Hyvinvointialuelaki (611/2021, § 14) velvoittaa käymään valtuustokausittaiset yhteistyöneuvottelut. Länsi-Uudenmaan hyvinvointialueen vuosittaisen neuvottelut pidettiin marraskuussa 2023 ja niihin osallistui Karkkilan kaupungin edustajana apulaiskaupunginjohtaja. Valtuustokausittaista yhteistyöneuvottelua ei vielä ole hyvinvointialueen kanssa käyty.

4.1 Opiskeluhoolto

Yksi tärkeä hyvinvointialueen ja kuntien lakisääteinen yhdyspinta on opiskeluhoolto. Opiskeluhoolto järjestetään monialaisena, suunnitelmallisena yhteistyönä Karkkilan kaupungin ja LUVN:n kanssa si-

ten, että siitä muodostuu toimiva ja yhtenäinen kokonaisuus. Opiskeluhoitoa toteutetaan yhteistyössä opiskelijoiden ja heidän huoltajiensa sekä tarvittaessa muiden yhteistyötahojen kanssa. Opiskeluhoito on kaikkien oppilaitoksissa työskentelevien ja opiskeluhoitopalveluista vastaavien työntekijöiden tehtävä. Ensisijainen vastuu opiskeluyhteisön hyvinvoinnista on oppilaitoksen henkilökunnalla. (Oppilas- ja opiskelijahuoltolaki 1287/2013, 3 §, 4 § & 9 §)

Opiskeluhoitopalveluilla tarkoitetaan terveydenhuoltolain (1326/2010) 16 § mukaisia kouluterveydenhuollon palveluja, 17 § mukaisia lukioiden ja ammatillisen koulutuksen opiskelijoiden opiskeluterveydenhuollon palveluja ja 17 a § mukaisia psykologipalveluja sekä sosiaalihoitolaissa (1301/2014) 27 c § mukaisia kuraattoripalveluja. Opiskeluterveydenhuollosta säädetään terveydenhuoltolaissa (1326/2010, 17 §) ja oppilas- ja opiskeluhoitolaissa (1287/2013, 8 §). Länsi-Uudenmaan hyvinvointialue (LUVN) vastaa opiskeluhoollon psykologi- ja kuraattoripalvelujen sekä koulu- ja opiskeluterveydenhuollon järjestämisestä alueellaan sijaitsevien yksiköiden opetuksessa tai koulutuksessa oleville oppilaille ja opiskelijoille heidän kotipaikastaan riippumatta.

Karkkilan kaupungin oppilaitosten osalta on saatu Länsi-Uudenmaan hyvinvointialueelta seuraavalaisia kouluterveydenhuollon lukuja vuoden 2023 osalta.

| Haukkamäen koulu | | |
|-------------------|----------------------|-----|
| Lääkärit | Vastaanotto | 52 |
| Terveydenhoitajat | Muu asiakaskäsittely | 174 |
| Terveydenhoitajat | Vastaanotto | 103 |

| Karkkilan lukio | | |
|-------------------|----------------------|-----|
| Lääkärit | Vastaanotto | 47 |
| Terveydenhoitajat | Muu asiakaskäsittely | 219 |
| Terveydenhoitajat | Vastaanotto | 179 |

| Karkkilan yhteiskoulu | | |
|-----------------------|----------------------|------|
| Lääkärit | Vastaanotto | 189 |
| Terveydenhoitajat | Muu asiakaskäsittely | 1514 |
| Terveydenhoitajat | Vastaanotto | 834 |

| Nyhkälän koulu | | |
|-------------------|----------------------|------|
| Lääkärit | Vastaanotto | 336 |
| Terveydenhoitajat | Muu asiakaskäsittely | 2278 |
| Terveydenhoitajat | Vastaanotto | 990 |

| Tuorilan koulu | | |
|-------------------|----------------------|-----|
| Lääkärit | Vastaanotto | 43 |
| Terveydenhoitajat | Muu asiakaskäsittely | 115 |
| Terveydenhoitajat | Vastaanotto | 103 |

4.2 Ankkuritoiminta

Ankkuritoiminnalla tarkoitetaan moniammatillista yhteistyötä, joka kohdistuu nuorten (alle 18-vuotiaiden) hyvinvoinnin edistämiseen, rikosten ennaltaehkäisemiseen ja jo alkaneen rikoskierteen katkaisemiseen. Monialaisen ankkuritoiminnan tavoitteena on varhainen puuttuminen, syrjäytymisen estäminen, hyvinvoinnin edistäminen ja rikosten ennaltaehkäiseminen. Monialainen ankkuritoiminta on valtakunnallinen työmuoto, joka parantaa ja ylläpitää turvallisuutta yhteiskunnassa. Ankkuritoimintaa toteutetaan moniammatillisissa tiimissä, johon kuuluvat asiantuntijat poliisista, sosiaalitoimesta, terveystoimesta ja nuorisotoimesta.

Monialainen ankkuritiimi



Ankkuritoiminnan tavoitteena on ennaltaehkäistä alle 18-vuotiaiden nuorten rikoksia ja edistää nuorten hyvinvointia monialaisessa yhteistyössä. Tavoitteena on lisäksi tarjota nuorelle ja hänen perheelleen tarkoituksenmukainen apu ja tuki oikea-aikaisesti, tukea nuorten osallisuutta ja ehkäistä syrjäytymistä. Yksittäisten asiakastapausten lisäksi ankkurissa voidaan käsitellä toiminta-alueella esiintyviä ilmiöitä, joihin puuttumalla voidaan ehkäistä yksittäisen henkilön syrjäytymistä tai rikoskierrettä jo ennen kuin henkilö on ankkuritoiminnan asiakas. Toiminta edistää yhteistyötä ja tiedonvaihtoa muiden varhaisen puuttumisen toimijoiden ja toimintamallien kanssa sekä edistää ammattilaisten ammattitaidon kehittymistä yli organisaatorajojen suhteessa nuorten hyvinvoinnin edistämiseen, varhaiseen puuttumiseen ja rikosten ennaltaehkäisemiseen. Ankkuritoiminta perustuu sisäministeriön [ankkuritoiminnan käsikirjaan](#).

Ankkuritoiminnalla pyritään väkivaltaisen radikalisoitumisen ja ekstremismin ennaltaehkäisemiseen. Ennaltaehkäisevillä toimilla pyritään edistämään väestön ja yksilön yleistä hyvinvointia ja siten vähentämään riskitekijöitä väkivaltaiselle radikalisoitumiselle ja ekstremismille. Ankkuritoiminnan kohteena ovat kaikki syrjäytymisvaarassa olevat käyttäytymisensä vuoksi viranomaisille huolta aiheuttavat henkilöt, joiden auttamiseksi voidaan tehokkaasti hyödyntää monialaista ankkuritoimintaa. Ankkuritoiminnan piiriin kuuluu myös niiden toimintaan ohjautuvien asiakkaiden ja perheiden asiat, joissa tarvitaan monialaista tukea lähisuhde- ja perheväkivalta tilanteissa.

Alueellinen ankkuritoiminta

Lohja-Vihti-Karkkilan ankkuritiimi keskittyy varhaisen puuttumisen kautta alaikäisten rikolliseen käyttäytymiseen sekä nuorten muunkaltaiseen ongelmakäyttäytymiseen alueella. Ankkuritoiminnassa selvitetään nuoren asiakkaan elämän tilannetta kokonaisvaltaisesti ja ohjataan tarvittaessa avun ja tuen piiriin. Ankkuritiimi työskentelee myös tarvittaessa lapsiperheiden kanssa, joissa esiintyy perhe- ja lähisuhdeväkivaltaa. Toimintaan liittyy oleellisena osana myös sisäisen turvallisuuden parantamiseen tähtäävä työ monialaisella yhteistyöllä. Ankkuritiimin toiminnan tavoitteena on ennaltaehkäistä syrjäytymistä sekä tavoittaa huolta aiheuttavia nuoria ja ohjata heitä oikeiden palvelujen pariin. Toimintaa toteutetaan tiiviissä yhteistyössä muiden viranomaisten sekä kolmannen sektorin toimijoiden kanssa. (Ankkuritoiminnan toimintakertomus 2023)

Ankkuritiimi työskentelee Lohjan, Karkkilan ja Vihdin alueella. Sopimusosapuolina Ankkuritoiminnassa ovat Länsi-Uudenmaan poliisi, Länsi-Uudenmaan hyvinvointialue, Lohjan kaupunki, Karkkilan kaupunki sekä Vihdin kunta. Ankkuritoiminnan toteuttamisvastuu poliisissa on sijoitettu Länsi-Uudenmaan poliisilaitoksen hälytys- ja valvontasektorille. Poliisilaitos on kohdentanut ankkuritoimintaan yhden HTV:n suuruisen resurssin.

Alueellista ankkuritoimintaa ohjaa sille nimetty alueellinen ohjausryhmä. Ohjausryhmän toiminta varmistaa eri alojen sitoutumisen ja toimintaedellytykset ankkuritoimintaan. Ryhmä arvioi ja seuraa ankkuritoiminnan toteuttamista ja osallistuu sen kehittämiseen yhteistyössä esihenkilö- ja ankkuritiimin kanssa. Ohjausryhmässä on edustus Länsi-Uudenmaan poliisilla, Karkkilan kaupungilla, Vihdin kunnalla, Lohjan kaupungilla sekä Länsi-Uudenmaan hyvinvointialueella.

Ankkuritoiminta vuonna 2023

Tässä luvussa kerrotaan ankkuritoiminnasta Karkkilan, Vihdin ja Lohjan alueella ankkuritoiminnan toimintakertomukseen vuodelta 2023 pohjautuen. Vuosi 2023 oli alueellisen ankkuritoiminnan 4 toimintavuosi. Toiminta on saavuttanut alueellisesti merkittävän roolin monialaisessa viranomaisyhteistyössä, asiantuntijaosaamisen hyödyntämisessä asiakas-, ryhmä- ja ilmiötasolla sekä sen vaikuttavuus verkosto- ja lapsikohtaisesti on tunnistettu laajasti.

Vuonna 2023 Ankkuritoiminnan piirissä Karkkilan, Vihdin ja Lohjan alueella on tilastoitu yhteensä 488 lapsen työskentelytapaamista. Yksittäisiä lapsia on ollut lastensuojeluilmoituksesta / rikosilmoituksesta johtuen palvelutarpeenarvioinnin prosessissa 209. Tilastoituna 6 lasta on ollut uhrin asemassa olleita.

84 asiakkaalla on ollut aiemmin historiaa sosiaalihuolto- tai lastensuojelulain mukaisissa palveluissa. Noin 9 % näistä asiakkaista on ollut aiemmin ankkuritoiminnan piirissä jollakin tavalla. 60 % lapsista ja nuorista ei ollut entisyyttä sosiaalipalveluissa. Osalla asiakkaista on ollut jo ennen ankkuritoimintaan ohjautumista asiakkuus terveydenhuollon mielenterveyden palveluissa, diagnoosi ja hoitosuunnitelma tai he odottivat arviointiin / tutkimuksiin pääsyä. 43 % ankkuritoiminnan asiakasnuorista ei ole minäkään ohjatun harrastuksen piirissä.

Ankkuritoiminnan työskentelyn piirissä olevista lapsista ja nuorista lohjalaisia oli 267, Vihtiläisiä 157 ja Karkkilalaisia 64. Lohjalaisia 55 %, vihtiläisiä 32 % ja karkkilalaisia 13 % asiakkaista. Karkkilalaisten asiakkaiden määrä nousi vuodesta 2022 6,3 %, lohjalaisten määrän laskiessa 5 %. Selkeä enemmistö asiakkaista oli poikia, 65,6 %. Tyttöjen määrä asiakkaista nousi pari prosenttia edellisvuodesta. 29 % asiakkaista oli 14-vuotiaita, 23 % 15-vuotiaita. 12- ja 13-vuotiaita asiakkaista oli 12 %, 16-vuotiaita 6 % ja 17-vuotiaita 12 %. Ankkuritoiminnan piiriin ei ole otettu asiakasohjausvalikoinnissa alle 10-

vuotiaita. Asiakkaat ohjautuvat pääsääntöisesti ankkuritoimintaan lastensuojeluilmoitusten ja/tai rikosilmoitusten kautta. Näiden ulkopuolelta ohjautui vuoden 2023 aikana työskentelyyn muutamia asiakastapauksia, koulujen henkilökunnalta tai vanhemman yhteydenoton perusteella.

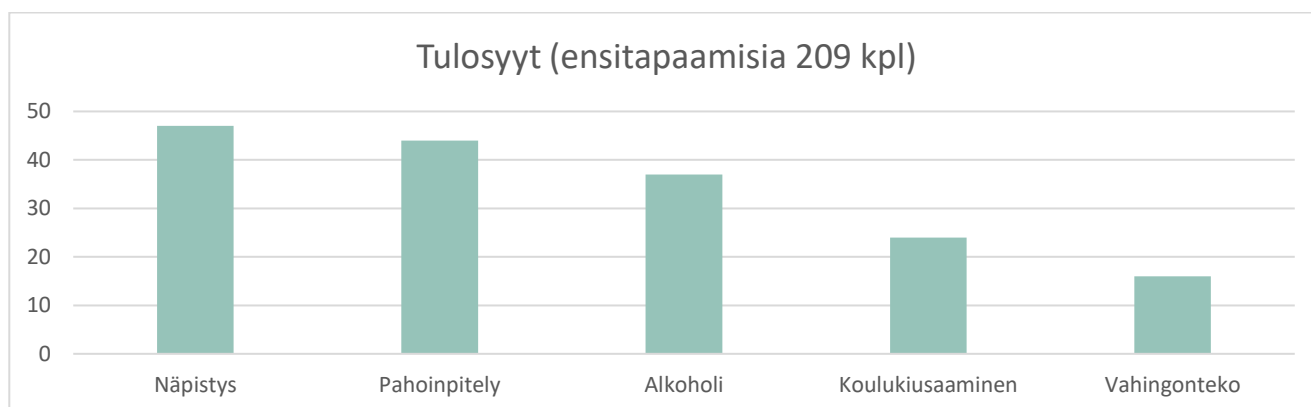
Ankkuriin ohjautuneista asiakkaista on tiimin sosiaalityöntekijän toimesta tehty palvelutarpeen arviointi kaikkien asiakkaiden kohdalla, joita on tavattu ja joiden tulosyys on ollut lastensuojeluilmoitus. Palvelutarpeen arviointi on laadittu siinä laajuudessa kuin sen on arvioitu olevan tarpeen. Yhteensä palvelutarpeen arviointeja on laadittu 209 nuorelle. Sosiaalityöntekijä on osallistunut pyydettyä kuulusteluihin, jos lapsen asioista vastaava sosiaalityöntekijä ei ole päässyt mukaan tai se on ollut tutkinnan etenemisen näkökulmasta paras toimintatapa. Vuoden 2023 aikana sosiaalityöntekijä on osallistunut 38 kuulusteluun.

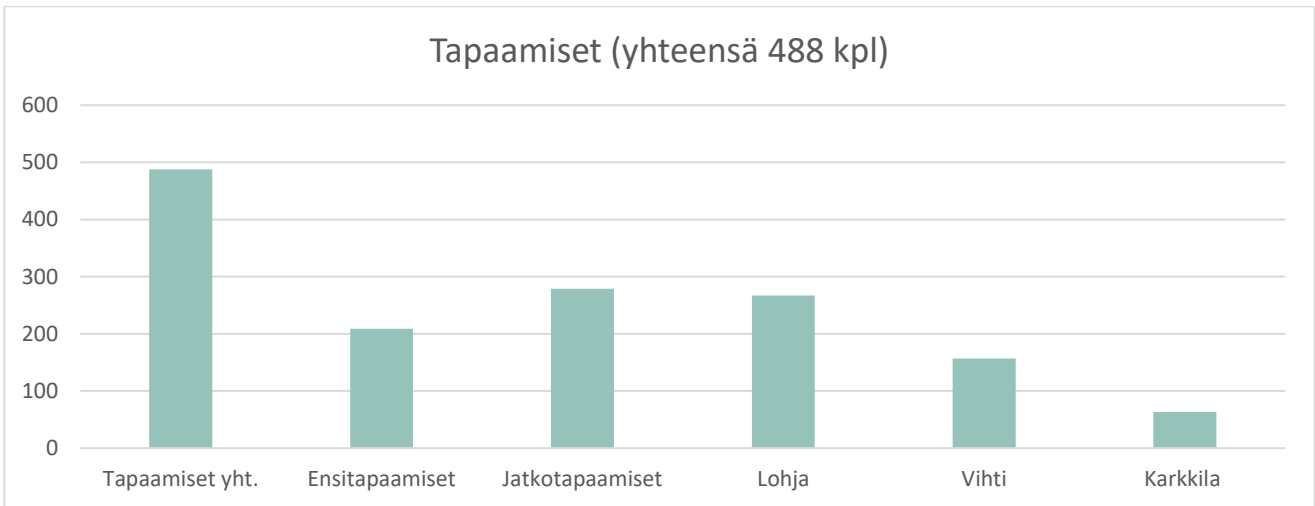
Lastensuojeluilmoitukset ja rikosilmoitukset on käsitelty viikoittaisessa tiimissä, johon on koottu kuluksen viikon aikana ankkuritoimintaan ohjautuvat alaikäisiä koskevat rikosepäilytapaukset (lastensuojeluilmoitus / rikosilmoitus) sekä huolta herättävät henkilöt. Reagointiaika on alle 7 arkipäivää.

Yleisin tulosyys ankkuritoimintaan vuonna 2023 oli näpistys, yhteensä 47 kpl. Seuraavaksi yleisimmät syyt olivat pahoinpitelyt 44 kpl ja alkoholi 37 kpl. Koulukiusaaminen oli tulosyynä 24 kertaa, jonka äärellä tiimi on työskennellyt verkostoyhteistyössä laajasti muutoinkin koko vuoden niin yksilö- kuin ilmiötasolla. Koulukiusaamista teemana korostettiin myös ankkurikahveilla, keväällä kokemusasiantuntija vierailun kautta, syksyllä viranomais- ja rikosnäkökulmasta. Näpistys, pahoinpitely ja alkoholi ovat olleet Lohja-Vihti-Karkkilan alueella asiakkuuteen ohjautumisessa pääsyyinä kaikkina toimintavuosina 2020–2023. Huumausaineen käyttörikos / huumausainerikostapauksia on ollut vuoden aikana 5, joiden johdosta on toteutettu nuorelle niin sanottu huume puhutus poliisin ja sosiaalityöntekijän toimesta. 23 % rikoksista on nuoren osalta tehty päihtyneenä. Noin 72 % nuorista itsearvioinnin mukaan katuu tekoaan.

Ankkuritoimintaan on ohjautunut myös nuoria, joiden kohdalla on suoritettu yksittäisiä puhutuksia esimerkiksi koulun tai lapsen oman sosiaalityöntekijän pyynnöstä. Näiden puhutusten taustasyynä ovat liittyneet pääosin kiusaamistapauksiin, rikolliseen toimintaan tai päihteisiin. Vuoden 2023 aikana ei tiimiin ole alueelta ohjautunut tunnistettuja tapauksia, joissa olisi epäily väkivaltaisesta radikalisoitumisesta tai ekstremismistä.

Nuorten liikenne rikokset näyttelevät todellisuudessa prosentuaalisesti suurempaa osaa nuorten tekemistä rikoksista, kuin mitä ankkuriin ohjautuneiden tapausten perusteella voisi olettaa. Lievimpiä liikenne rikkomuksia ei ole otettu tiimin käsittelyyn, koska useimmissa tapauksissa todettiin, että vähäinen liikenne rikkomus, jos tapaukseen ei liittynyt muuta merkittävää huolta kuten päihteitä, ei katsottu olevan sellainen teko, jonka johdosta nuoren elämäntilannetta olisi tullut alkaa selvittää laajemmin. Linjausta tukee myös se, että poliisipartio tavatessaan nuoren lievistä liikenne rikkomuksesta ei automaattisesti tee lastensuojeluilmoitusta, vaan käyttää tapauskohtaista harkintaa.





Vuonna 2023 tilastoitiin 209 ensitapaamista ja 279 jatkotapaamista. Alle 15-vuotiaiden yksilötapaamisia oli vuoden aikana 315. Alle 15-vuotiaita asiakkaita oli 65,55 %. Jatkotapaamisia toteutettiin 89 asiakkaan kanssa. Palveluohjaus sosiaalipalveluihin toteutettiin 14 asiakkaan kohdalla. Mielenterveyspalveluihin ohjaus toteutettiin 19 nuoren kohdalla, kasvu edelliseen vuoteen 100 %. Lähes 50 % nuorista on ollut jo asiakkuus perheneuvolaan, nuorisoasemalla, lasten- tai nuortenpsykiatrian poliklinikalle tai odottavat palveluun pääsyä. Osa nuorista on ollut tutkimusten ja hoitoarvioinnin asiakkaana tai jonottavat niihin pääsyä. Päihdepalveluihin ohjattiin vuoden aikana 3 nuorta. Vuoden aikana on ankkuritoiminnan piirissä ollut yksi huolta herättävä henkilö yli 18-vuotiaan asiakkaan osalta.

4.3 Länsi-Uudenmaan hyvinvointitieto -projekti

Karkkilan kaupunki osallistui vuonna 2023 Länsi-Uudenmaan hyvinvointitieto -projektiin. Projekti oli Espoon kaupungin hallinnoima ja siihen osallistuivat Länsi-Uudenmaan hyvinvointialue sekä kaikki alueen kunnat. Projekti toteutettiin pääosin vuoden 2023 aikana.

Projektin tavoitteena oli turvata laaja-alainen tietopohja hyvinvoinnin ja terveyden tilasta Länsi-Uudenmaan alueen kunnille ja hyvinvointialueelle. Hankkeessa tavoiteltiin merkittäviä parannuksia nykyiseen tiedon hyödyntämiseen. Projekti jaettiin kahteen työpakettiin, joista toinen piti sisällään hyvinvointikertomuksen laadinnan prosessin sekä kunta-hyvinvointialue-yhteistyömallin rakentamisen. Toinen työpaketti taas toteutettiin laatimalla käsikirja hyte-datan hyödyntämiseen tulevia data-analyysiprosesseja varten.

Projektin aikana määriteltiin lähivuosien realistinen tavoitetila yhteistyölle koskien HYTE-työtä. Perusperiaatteena pidettiin, että sekä hyvinvointialue että kunnat sitoutuvat toiminnassaan tekemään yhteistyötä alueellisten toimijoiden kanssa. Käytännön tasolla tämä konkretisoituu monella tavalla. Projektin toteutuksen aikana LUVN-organisaatio oli vasta alkuvaiheessa, eikä kaikista yhteistyön tarkoista käytännöistä päästy sopimaan. Kuitenkin suosituksia yhteistyön osalta sovittiin.

Keskeisimmiksi kehityskohteiksi tiedolla johtamisen osalta tunnistettiin resurssit ja toimintamallit. Organisaatioiden johdolle ja poliittisille päätöksentekijöille säännöllisesti raportoimalla saadaan konkretisoidua mahdolliset lisäresurssien tarpeet etenkin tiedolla johtamisen kehittämiseen. Projektissa todettiin, että hyvinvointialueen ja kuntien tulisi panostaa datan keruun ja käytön osaamisen lisäämiseen sekä oppimiseen kannustavan ympäristön luomiseen.

Länsi-Uudenmaan hyvinvointitieto-projekti antoi osaltaan tietopohjaehdotuksen hyvinvointitiedon keruulle alueella. Projektin loppuraportissa todetaan, että yhteisen tietopohjan tulisi koostua ainakin vä-

himmäistietosisällöistä, TEAviisarista, THL:n arviointiraporteista, HYTE-kertoimista sekä muilta toimijoilta saatavista tiedoista. Keskeinen konkreettinen uusi toimintatapa ja seurannan väline on alueellisen Power BI -raportin tuominen HYTE-verkoston yhteiseen Teams-työtilaan LUVN-organisaation alaisuudessa.

Projektin kautta tavoiteltiin myös yhteistyörakenteiden ja -verkostojen tiivistymistä Länsi-Uudellamaalla. Projektin myötä aloitettiin muun muassa Hyte Hetki -toimintamalli matalan kynnyksen ajatusten vaihtoon kuntien HYTE-koordinaattoreille sekä LUVN-organisaation HYTE-työn parissa työskenteleville.



HYTE-tiedolla johtamisen visio. Lähde: Hyvinvointitieto-projektin loppuraportti 2023

Projektin loppuraportissa todetaan seuraavaa:

Projektin päätavoitteena oli määritellä Länsi-Uudenmaan kuntien ja hyvinvointialueen yhteinen hyvinvointitiedon tietopohja sekä kehittää hyvinvointitiedolla johtamista. Tämän tavoitteen toteuttamisella oli mahdollisuus säästää merkittävästi resursseja, kun prosessit tiedon tuottamiseen on suunniteltu yhteiseksi ja tehokkaaksi. Näin kymmenellä kunnalla ja yhdellä hyvinvointialueella ei olisi kaikilla omia työkaluja ja tapoja tuottaa hyvinvointitietoa ja valmistella hyvinvointikertomusta, vaan resursseja ja osaamista voitaisiin jakaa ja näin säästää sekä aikaa että rahaa. Projektissa luotiin tälle tavoitteelle hyvä pohja ja yhteistyömalli, jota tulee vielä projektin jälkeen pitkäjänteisesti edistää ja ottaa käyttöön. Suuremmat vaikutukset tapahtuvat vasta pidemmällä tähtäimellä.

Projektissa luotu yhteinen hyvinvointi-indikaattorit Power BI on ensimmäinen konkreettinen yhteinen työkalu hyvinvoinnin seurantaan ja hyvinvointikertomuksen tekemiseen alueellisesti yhteistyössä. Raportti kokoaa yhteen THL:n minimietietosisältöindikaattorit. Raportille on pääsy kaikille hyte-työtä tai tiedolla johtamista tekeville asiantuntijoille alueen kunnissa ja hyvinvointialueella. Tämän työkalun käyttöönotto säästää jo nyt resursseja ja työaikaa, kun tietoja ei tarvitse jokaisen itse tuoda ja visualisoida THL:n Sotkanetistä.

Projekti lisäsi merkittäväällä tavalla alueen kuntien ja hyvinvointialueen hyvinvointikoordinaattoreiden ja muiden hyte-asiantuntijoiden yhteistyötä. Projektissa luotu projektiryhmä

jatkaa projektin jälkeenkin tapaamisia nyt hyvinvointialueen koolle kutsumana. Ryhmän toiminnan kautta edistetään edellä mainittujen yhteistyömallien, työkalujen ja prosessien käyttöönottoa. Ryhmän olemassaolo ja siinä luotu luottamuksen ilmapiiri edistää myös spontaania tiedon vaihtoa ja osaamisen jakamista. Hyvinvointikoordinaattorit kokevat ryhmän myös tärkeäksi vertaistueksi, joka on lisännyt työhyvinvointia, sillä hyte-työtä tekeviä kollegoita ei välttämättä löydy omasta organisaatiosta lainkaan.

Projektin tavoitteena oli myös edistää tiedolla johtamista ja tietoon pohjautuvaa päätöksentekoa. Mahdollisuudet toteuttaa tiedolla johtamista ja tietoon perustuvaa päätöksentekoa kasvavat, kun hyvinvoinnin ja terveyden tilaa kuvaavista yhteisistä mittareista ja kiinnostavista ilmiöistä on yhdessä sovittu. Projektissa laadittiin ehdotukset näistä yhteisistä ilmiöistä ja mittareista, mutta niiden käyttöönotto odottanee vielä seuraavaa valtuustokautta. Tulevaisuudessa alueen viranhaltijoilla ja luottamushenkilöillä olisi siis riittävän yhtenäiset tavoitteet hyvinvoinnin ja terveyden edistämiseen liittyen sekä yhteiset tiedot, jonka pohjalta tehdä päätöksiä hyvinvoinnin edistämiseksi siten että tiedot eivät poikkea kunnan ja hyvinvointialueen kesken. Hyvinvointia koskevat tavoitteet ja seurattavat ilmiöt olisi kytketty kukin kunnan ja alueen omien strategisten tavoitteiden kanssa, mikä mahdollistaa vaikuttavan alueellisen kehittämistyön.

Projektissa kehitettiin tiedolla johtamista monella eri tasolla. Hyvinvointikoordinaattorien projektiryhmälle järjestettiin koulutusta tiedolla johtamisesta ja yhteisen PBI-raportin käytöstä. Projektissa määriteltiin myös alueen yhteinen hyvinvointitiedolla johtamisen kypsyystaso, jonka avulla tiedolla johtamisen kyvykkyyksiä voidaan kohdennetusti kehittää. Kunkin kunnan haasteet ja vahvuudet hyte-tiedolla johtamisessa tunnistettiin ja kuvattiin, jotta osaamisen jakamista ja kehittämistoimenpiteitä voidaan kohdentaa systemaattisemmin.

Projektissa laadittu data-analyysikäsikirja edistää merkittäväällä tavalla tietosuojan ja muuhun lainsäädäntöön liittyvien velvoitteiden noudattamista. Käsikirjassa kuvattiin lainsäädäntö huomioden data-analyysiprosessit kunta-hva –yhdyspinnoilla. Käsikirjan myötä selvitettiin monia tiedon toisiokäyttöön ja toisiolakiin liittyviä laintulkinnallisia kysymyksiä, jotka olivat vielä vailla vastausta hyvinvointialueuudistuksen jälkeen. Käsikirjan myötä kirjattiin ylös ja viestittiin eteenpäin myös havaitut lainsäädännön muutostarpeet kuntien ja hyvinvointialueiden näkökulmasta.

5 KARKKILAN KAUPUNGIN HYVINVOINNIN JA TERVEYDEN EDISTÄMISTYÖN LAADULLINEN ITSEARVIOINTI

Karkkilan kaupungin vuoden 2023 tavoitteet ja toimenpiteet hyvinvoinnin ja terveyden edistämiseksi on suunniteltu kaupunkistrategiaan pohjautuen talousarviotyön ja vuosisuunnitelmien yhteydessä. Tästä syystä vuoden 2023 tavoitteiden ja toimenpiteiden arvioinnin ovat toimielimet suurelta osin tehneet jo osana tilinpäätöstä. Tässä arvioinnissa keskitytään erityisesti hyvinvoinnin ja terveyden edistämistyön arviointiin.

Karkkilan kaupungin toiminta hyvinvoinnin ja terveyden edistämässä on vuoden 2023 aikana muuttunut suunnitelmallisemmaksi. Hyvinvoinnin ja terveyden edistämisen resurssit on vahvistettu ja tehtävää työtä on pyritty tekemään näkyvämmäksi. Karkkilan kaupunkiorganisaatioon otettiin kesäkuussa 2023 osa-aikainen resurssi hyvinvoinnin ja terveyden edistämisen suunnitteluun (kaupunginjohtajan viranhaltijapäätös § 6/2023). Hyvinvoinnin ja terveyden edistäminen nähtiin kaupunkitasoisena, laajana kokonaisuutena, joka koskee kaikkea kaupungin toimintaa. Tästä syystä tehtävä sijoitettiin kaupungin johtaminen ja strateginen kehittäminen -kokonaisuuteen kaupunginjohtajan alaisuuteen. Suunnittelijan ydintehtäviin on kuulunut hyvinvointitilanteen seuranta ja raportointi, kansallisten ohjelmien seuranta ja niistä tiedottaminen, yhdyspintatyö Länsi-Uudenmaan hyvinvointialueen ja alueen kuntien kanssa sekä hyvinvoinnin ja terveyden edistämisen yhdyshenkilönä toimiminen. Suunnittelija on toiminut myös tarpeen mukaan asiantuntija-apuna asioiden valmistelussa organisaation sisällä.

Hyvinvointikertomustyö kuuluu keskeisenä osana hyvinvoinnin ja terveyden edistämiseen. Hyvinvointikertomustyö voidaan jakaa kahteen osaan: hyvinvointikertomukseen, joka on nykytilan kuvaus, sekä hyvinvointisuunnitelmaan, jossa on kuvattu tavoitteet ja toimenpiteet hyvinvoinnin parantamiseksi. Hyvinvointikertomus ja -suunnitelma ovat työvälineitä, joilla voi suunnitella, seurata, arvioida ja raportoida kunnan hyvinvoinnin ja terveyden edistämistä. Karkkilan kaupungissa hyvinvointikertomus ja -suunnitelma erotetaan omiksi dokumenteikseen, joista suunnitelma tehdään valtuustokauden alussa ja hyvinvointikertomus valtuustokauden lopulla. Valtuustokauden lopussa tehty hyvinvointikertomus kuvaisi hyvinvoinnin tilaa, kokoaisi tehdyn työn ja ehdottaisi pitkän aikavälin tavoitteita seuraavalle valtuustolle. Uuden valtuustokauden strategian ja vanhan valtuuston ehdotusten pohjalta tehdään hyvinvointisuunnitelmaan valtuustokauden hyvinvoinnin tavoitteet.

Karkkilan kaupungin hyvinvointisuunnitelma valtuustokaudelle 2021–2025 hyväksyttiin kaupunginvaltuuston kokouksessa 24.5.2021 (§ 33). Kuluvalla valtuustokaudella vuonna 2021 hyväksytty hyvinvointisuunnitelma ei kuitenkaan ole ollut kovinkaan aktiivisessa käytössä. Karkkilassa olisi tärkeää huomioida hyvinvointisuunnitelma paremmin muun muassa talousarviotyön yhteydessä. Hyvinvointisuunnitelma olisi nähtävä kaupunkistrategian osana, joka kuvaa valtuustokausittaiset tavoitteet ja toimenpiteet sekä voi sisältää myös muita lakisääteisiä tai vapaaehtoisia hyvinvointia tukevia suunnitelmia. Lisäksi hyvinvointikertomustyöhön kuuluu vuotuinen tavoitteita ja toimenpiteitä tarkastava suunnittelu osana talousarviota ja vuosisuunnitelmia. Valtuustokauden hyvinvointisuunnitelman tavoitteita ja toimenpiteitä voisi tarkentaa ja painopisteitä miettiä vuosittain.

Organisaatiossa tunnistettiin, että hyvinvointisuunnitelma olisi linkitettävä aiempaa vahvemmin strategiaan. Vuonna 2023 päivitettyyn kaupunkistrategiaan pohjautuva hyvinvointisuunnitelma on organisaatiossa työn alla. Hyvinvointisuunnitelmaa valmisteltiin vuonna 2023 yhdessä strategian päivityksen kanssa tavoitellen sen valmistumista vuoden 2024 alkupuolella. Hyvinvointisuunnitelma sisältää lakisääteiset lasten ja nuorten hyvinvointisuunnitelman, ikääntyneen väestön hyvinvointisuunnitelman sekä tasa-arvo- ja yhdenvertaisuussuunnitelman. Siihen sisällytetään myös ehkäisevän päihdetyön suunnitelma.

Karkkilan kaupunkiorganisaation sisällä hyvinvoinnin ja terveyden edistämisen yhteistyötä tulisi lisätä ja pyrkiä luomaan toimialarajoja ylittäviä käytäntöjä. Tätä tarkoitusta varten valmisteltiin vuoden 2023 aikana ehdotus kaupungin toimialarajat ylittävästä työryhmästä, joka nimettiin alkuvuodesta 2024. Vuoden 2024 lopulla työryhmä antaa ehdotuksen, millaisin rakentein hyvinvoinnin ja terveyden edistämistyötä voisi Karkkilassa jatkaa.

Yhteistyö ja vuorovaikutus hyvinvoinnin ja terveyden edistämisessä hyvinvointialueen ja muiden Länsi-Uudenmaan alueen kuntien kanssa on vahvistunut vuoden 2023 aikana. Tähän on vaikuttanut vahvasti yhteinen Hyvinvointitieto-projekti, josta on kerrottu enemmän luvussa 3.6. Hyvinvointikertomusprosessia pyrittäneen seuraavalla valtuustokaudella alueellisesti yhtenäistämään.

Karkkilan kaupungin näkökulmasta yhdyspintojen, työnjaon ja roolien määrittelyssä on alueen kuntien ja hyvinvointialueen kesken kuitenkin vielä tehtävää. Hyvinvointialueen ja kuntien yhteistyössä on kyse kahden itsehallinnollisen ja oikeudellisesti tasavertaisen toimijan yhteistoiminnasta. Kuntien ja hyvinvointialueen yhteistyön tulisi olla tasavertaista kumppanuutta. Tärkeistä asioista pitää käydä keskustelua ja kuntia täytyy kuulla asioista hyvissä ajoin. Tarvitaan enemmän yhteistoimintaa ja yhdessä tekemisen toimintakulttuuria. Karkkilan kaupungin tulisi myös lisätä yhteistyötä muiden toimijoiden kanssa. Esimerkiksi järjestöyhteistyössä olisi kehitettävää.

HYTE-kerrointa ja TEAviisaria on pyritty hyödyntämään kaupungin hyvinvoinnin ja terveyden edistämistyössä aiempaa enemmän. TEAviisaria voidaan käyttää muun muassa ohjaamaan kaupungin hyvinvoinnin ja terveyden edistämistoimia. HYTE-kertoimen parantaminen vaatii osaltaan muutoksia organisaation toimintaan, mutta myös suunnitelmallista työtä väestötasolla.

Karkkilan kaupungissa on viimeistään vuonna 2023 laajemmin tunnistettu hyvinvoinnin ja terveyden edistämistyön merkitys. Tämä on nähtävissä konkreettisesti ainakin lisätyissä resursseissa. Hyvinvoinnin ja terveyden edistämistyössä on vielä kehitettävää ja etenkin jo nyt tehtävää työtä tulisi tehdä näkyvämmäksi. Tavoitetilä olisi, että hyvinvoinnin, terveyden ja turvallisuuden edistämistyö olisi pitkäjänteistä ja systemaattisesti tavoitteista johdettua, nostettu osaksi strategiaa ja talouden suunnittelua. Työ olisi aktiivista ja jatkuvaa toiminnan kehittämistä läpi organisaation. Hyvinvoinnin ja terveyden edistämistyöllä voidaan vähentää korjaavien palveluiden tarvetta ja sitä kautta hillitä pitkällä aikavälillä myös kustannuksia.

6 RAPORTIN KÄSITTELY TOIMIELIMISSÄ

Raportin laatijat

Suunnittelija Satu Ahjoniemi

Sivistysjohtaja Arto Jormalainen

Liikunta- ja nuorisopäällikkö Anna Koivu

Kulttuurisihteerit Mari Rautiainen

Kirjastonjohtaja Mila Hulse-Heathfield

Työväenopiston rehtori Jari Valtari

sekä muu HYTETU-työryhmä

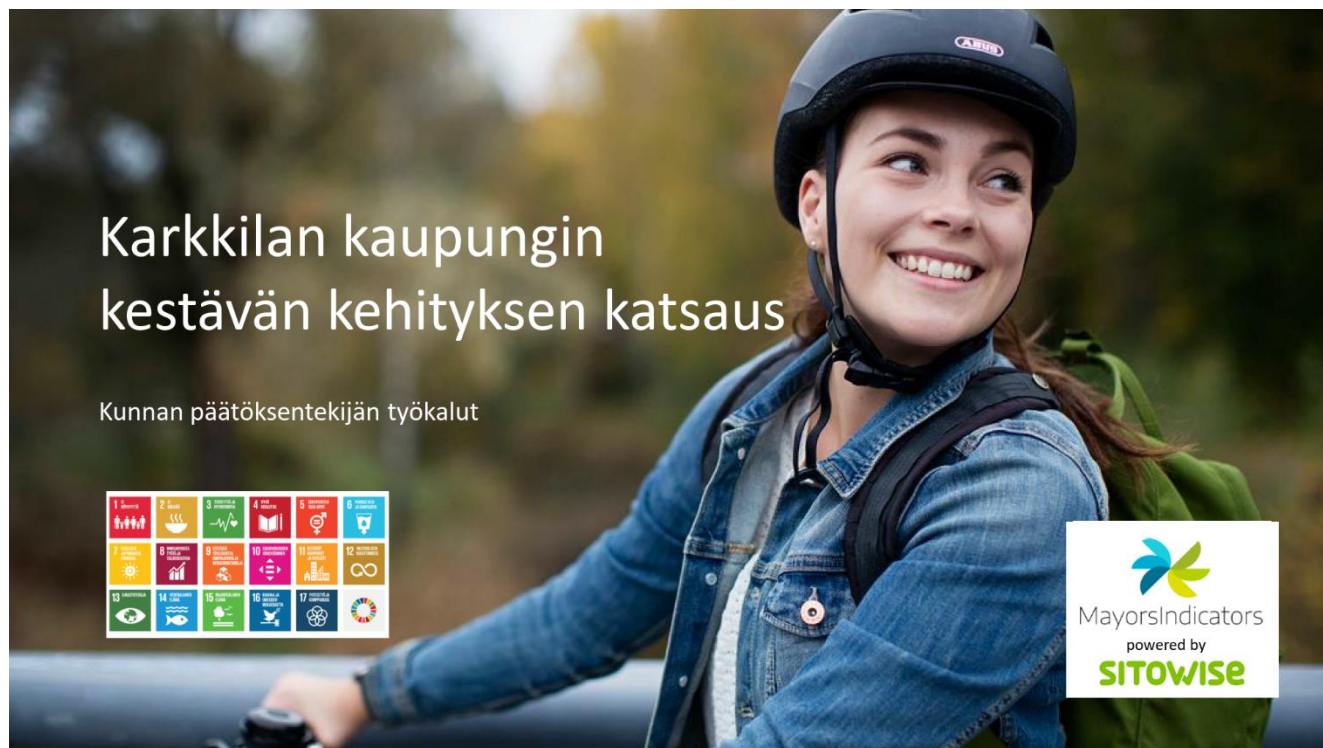
Raportin hyväksyminen toimielimissä

Kaupunginhallituksen käsittely 20.5.2024.

Kaupunginvaltuuston käsittely 27.5.2024.

LIITTEET

LIITE 1. Kestävän kehityksen katsaus 2023



Kestävän kehityksen katsaus 2023 Indikaattorit



24 kestävän kehityksen avainindikaattoria

Alla on listattu katsauksen 24 kestävän kehityksen avainindikaattoria jaoteittuna YK:n 17 kestävän kehityksen tavoitteen alle. Indikaattorit on valittu pohjautuen YK:n maakohtaisiin kestävän kehityksen indikaattoreihin paikalliselle tasolle sovellettuina.

| | |
|--|---|
| | Lapsiköyhyys |
| | Kansantauti-indeksi TEAvisari, liikunta Väestöllinen huoltosuhde |
| | Alakoulujen saavutettavuus Koulutuksen ulkopuolella olevat nuoret Koulutustasoindeksi |
| | Asuinrakennusten sähkönkulutus |
| | Työttömyysaste Työpaikat työvoimaa kohden Taloudellinen huoltosuhde Kuntien vuosikate Pendelöinti-indeksi |
| | Uudet yritykset Työpaikkojen moninaisuus |
| | Gini-kerroin Väestönmuutos |
| | Henkilöautokanta Joukkoliikenteen kannattavuus |

| | |
|--|---|
| | Investoinnit puistoihin ja yleisiin alueisiin |
| | Kasvihuonekaasupäästöt asukasta kohden (CO2-raportti) |
| | Natura 2000 -alueet Puuston hiilivarasto |
| | Henkeen ja terveyteen kohdistuneet rikokset |

Katsauksen täydentävät indikaattorit

Kaikille kunnille ei välttämättä ole saatavilla kaikkien edellämainittujen 24 indikaattorin tietoja. Näitä puutteita on korvattu alla listatuilla täydentävillä indikaattoreilla.

| | |
|--|--|
| | Virkestys- ja urheilualueet |
| | Lainakanta |
| | Ahtaasti asuvat lapsiperheet |
| | Hiilinielupotentiaali |
| | Puuston kasvu |
| | Rikollisuusaste |



Katsauksen lukuohje: Indikaattoreiden ja SDG-tavoitteiden ranking ja arvosanat



Indikaattorien infolaatikot

Katsauksessa on esitetty 24 Kestävän kehityksen avainindikaattoria. Indikaattorista ilmoitetaan viimeisimmän vuoden arvo, kehityssuunta, sijoitus ja tiedon kattavuus Suomen kunnille. Alla esimerkki infolaatikosta:



www-linkit

Jokainen indikaattori nimi on myös aktiivinen www-linkki Mayorsindicators-palveluun <https://mayorsindicators.com/>. Kun olet kirjautuneena palveluun, pääset indikaattoriin infolaatikkoa klikkaamalla (Ctrl+Click) tarkastelemaan indikaattoria tarkemmin:

<https://mayorsindicators.com/fi/ei-koyhyysta/lapsikoyhyys>
Ctrl+Click to follow link

Indikaattorilistaus, kaikki indikaattorit

Katsauksen lopussa on listattu kaikki Mayorsindicators-palvelun indikaattorit, jaeteltuna YK:n 17:n kestävä kehityksen tavoitteen alle. Indikaattorien nimet toimivat myös linkkinä Mayorsindicators-palveluun, josta tietoja pääsee katsomaan tarkemmin osoitteessa <https://mayorsindicators.com/>. Vaatii kirjautumisen palveluun.

1 **Indikaattori**
Lapsiköyhyys
Suhteellinen köyhyys
Perustarpeiden saajat
Toimeentulotukea pitkäaikaisesti saavat
Toimeentulotukea pitkäaikaisesti saavat lapsiperheet

Indikaattorien arvosanat

Esityksessä on luokiteltu kunkin kunnan indikaattorit arvosanoilla Erinomainen (sijoituksen mukaan paras 10 % kunnista), Hyvä, Välttävä ja Huono (huonoin 20 % kunnista). Lisäksi on esitetty, kuinka monta indikaattoria on kehittynyt edellisestä vuodesta parempaan ja huonompaan suuntaan.

Mikäli vertailuvuotta ei ole saatavilla, ei kehityssuuntaa esitetä. Kaikki arvosanat on laskettu suhteessa muihin Suomen kuntiin, eivätkä arvosanat näin ollen kuvaa absoluuttista suoritusastetta. Indikaattoritietojen kuntakohtainen kattavuus vaihtelee huomattavasti. Taulukosta näkee oman kunnan indikaattorisetin kattavuuden. Maksimi on tällä hetkellä 215. Alla esimerkit:



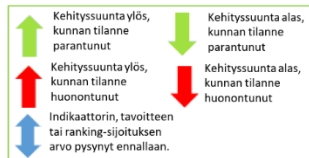
Tavoitteiden arvosanat

Kestävän kehityksen 17 tavoitteelle on laskettu vastaavat arvosanat suhteessa muihin Suomen kuntiin, kuin indikaattoreille. Tavoitekohtaiset arvosanat ovat keskiarvoja tavoitteen alla olevista indikaattoreista. Tavoitekohtaisen kehityssuunnan vertailuvuosi on edellinen vuosi jolle tietoa on saatavilla. Alla esimerkki tavoitekohtaisista arvosanoista ja kehityssuunnista:



Kehityssuuntaanuolet

Katsauksessa käytetään viittä erilaista nuolta kuvaamaan indikaattoriin, tavoitteen tai ranking-sijoituksen kehityssuuntaa. Indikaattorin tavoiteltava kehityssuunta voi olla ylös tai alas, ja kehitystä verrataan aina edelliseen vuoteen, josta tietoja on saatavilla. Tavoitekohtaisissa arvosanoissa toivottava kehitys on aina ylöspäin. Ranking-luvuissa tavoiteltava suunta on myös aina ylöspäin; kunnan sijoitus on sitä parempi, mitä pienempi sijoitus on.



Parhaat ja huonoimmat 25 indikaattoria

Katsauksessa on listattu kunnan 25 parasta ja 25 huonointa indikaattoria kuntakohtaisen sijoituksen perusteella. Ranking on laskettu sijoitus/kattavuus, eli sija 1. kuntakohtaisen kattavuuden ollessa 100 on heikempi kuin sija 3. kattavuuden ollessa 310 jne. Listauksesta on jätetty pois indikaattorit, joiden arvo voi olla vain 0, 50 tai 100 pistettä. Indikaattorien nimet toimivat linkkinä Mayorsindicatorsiin. Alla esimerkit listauksista. Kuntaranking-palvelussa voi tarkastella ranking-sijoituksia tarkemmin: <https://app.mayorsindicators.com/kuntaranking> (vaatii kirjautumisen).

| Indikaattori | Arvosana | 10% | 20% | 50% | 75% | 90% | 95% | 100% |
|--|----------|-----|-----|-----|-----|-----|-----|------|
| 1. Kuntien väestö | 100 | 1 | 1 | 1 | 1 | 1 | 1 | 1 |
| 2. Kuntien väestömuutos | 100 | 1 | 1 | 1 | 1 | 1 | 1 | 1 |
| 3. Kuntien väestömuutos (alle 15-vuotiaat) | 100 | 1 | 1 | 1 | 1 | 1 | 1 | 1 |
| 4. Kuntien väestömuutos (15-64-vuotiaat) | 100 | 1 | 1 | 1 | 1 | 1 | 1 | 1 |
| 5. Kuntien väestömuutos (65-vuotiaat ja vanhemmat) | 100 | 1 | 1 | 1 | 1 | 1 | 1 | 1 |
| 6. Kuntien väestömuutos (65-vuotiaat ja vanhemmat) (alle 15-vuotiaat) | 100 | 1 | 1 | 1 | 1 | 1 | 1 | 1 |
| 7. Kuntien väestömuutos (65-vuotiaat ja vanhemmat) (15-64-vuotiaat) | 100 | 1 | 1 | 1 | 1 | 1 | 1 | 1 |
| 8. Kuntien väestömuutos (65-vuotiaat ja vanhemmat) (65-vuotiaat ja vanhemmat) | 100 | 1 | 1 | 1 | 1 | 1 | 1 | 1 |
| 9. Kuntien väestömuutos (65-vuotiaat ja vanhemmat) (65-vuotiaat ja vanhemmat) (alle 15-vuotiaat) | 100 | 1 | 1 | 1 | 1 | 1 | 1 | 1 |
| 10. Kuntien väestömuutos (65-vuotiaat ja vanhemmat) (65-vuotiaat ja vanhemmat) (15-64-vuotiaat) | 100 | 1 | 1 | 1 | 1 | 1 | 1 | 1 |
| 11. Kuntien väestömuutos (65-vuotiaat ja vanhemmat) (65-vuotiaat ja vanhemmat) (65-vuotiaat ja vanhemmat) | 100 | 1 | 1 | 1 | 1 | 1 | 1 | 1 |
| 12. Kuntien väestömuutos (65-vuotiaat ja vanhemmat) (65-vuotiaat ja vanhemmat) (65-vuotiaat ja vanhemmat) (alle 15-vuotiaat) | 100 | 1 | 1 | 1 | 1 | 1 | 1 | 1 |
| 13. Kuntien väestömuutos (65-vuotiaat ja vanhemmat) (65-vuotiaat ja vanhemmat) (65-vuotiaat ja vanhemmat) (15-64-vuotiaat) | 100 | 1 | 1 | 1 | 1 | 1 | 1 | 1 |
| 14. Kuntien väestömuutos (65-vuotiaat ja vanhemmat) (65-vuotiaat ja vanhemmat) (65-vuotiaat ja vanhemmat) (65-vuotiaat ja vanhemmat) | 100 | 1 | 1 | 1 | 1 | 1 | 1 | 1 |
| 15. Kuntien väestömuutos (65-vuotiaat ja vanhemmat) (65-vuotiaat ja vanhemmat) (65-vuotiaat ja vanhemmat) (65-vuotiaat ja vanhemmat) (alle 15-vuotiaat) | 100 | 1 | 1 | 1 | 1 | 1 | 1 | 1 |
| 16. Kuntien väestömuutos (65-vuotiaat ja vanhemmat) (65-vuotiaat ja vanhemmat) (65-vuotiaat ja vanhemmat) (65-vuotiaat ja vanhemmat) (15-64-vuotiaat) | 100 | 1 | 1 | 1 | 1 | 1 | 1 | 1 |
| 17. Kuntien väestömuutos (65-vuotiaat ja vanhemmat) (65-vuotiaat ja vanhemmat) (65-vuotiaat ja vanhemmat) (65-vuotiaat ja vanhemmat) (65-vuotiaat ja vanhemmat) | 100 | 1 | 1 | 1 | 1 | 1 | 1 | 1 |
| 18. Kuntien väestömuutos (65-vuotiaat ja vanhemmat) (65-vuotiaat ja vanhemmat) (65-vuotiaat ja vanhemmat) (65-vuotiaat ja vanhemmat) (65-vuotiaat ja vanhemmat) (alle 15-vuotiaat) | 100 | 1 | 1 | 1 | 1 | 1 | 1 | 1 |
| 19. Kuntien väestömuutos (65-vuotiaat ja vanhemmat) (65-vuotiaat ja vanhemmat) (65-vuotiaat ja vanhemmat) (65-vuotiaat ja vanhemmat) (65-vuotiaat ja vanhemmat) (15-64-vuotiaat) | 100 | 1 | 1 | 1 | 1 | 1 | 1 | 1 |
| 20. Kuntien väestömuutos (65-vuotiaat ja vanhemmat) (65-vuotiaat ja vanhemmat) (65-vuotiaat ja vanhemmat) (65-vuotiaat ja vanhemmat) (65-vuotiaat ja vanhemmat) (65-vuotiaat ja vanhemmat) | 100 | 1 | 1 | 1 | 1 | 1 | 1 | 1 |
| 21. Kuntien väestömuutos (65-vuotiaat ja vanhemmat) (65-vuotiaat ja vanhemmat) (65-vuotiaat ja vanhemmat) (65-vuotiaat ja vanhemmat) (65-vuotiaat ja vanhemmat) (65-vuotiaat ja vanhemmat) (alle 15-vuotiaat) | 100 | 1 | 1 | 1 | 1 | 1 | 1 | 1 |
| 22. Kuntien väestömuutos (65-vuotiaat ja vanhemmat) (65-vuotiaat ja vanhemmat) (65-vuotiaat ja vanhemmat) (65-vuotiaat ja vanhemmat) (65-vuotiaat ja vanhemmat) (65-vuotiaat ja vanhemmat) (15-64-vuotiaat) | 100 | 1 | 1 | 1 | 1 | 1 | 1 | 1 |
| 23. Kuntien väestömuutos (65-vuotiaat ja vanhemmat) (65-vuotiaat ja vanhemmat) (65-vuotiaat ja vanhemmat) (65-vuotiaat ja vanhemmat) (65-vuotiaat ja vanhemmat) (65-vuotiaat ja vanhemmat) (65-vuotiaat ja vanhemmat) | 100 | 1 | 1 | 1 | 1 | 1 | 1 | 1 |
| 24. Kuntien väestömuutos (65-vuotiaat ja vanhemmat) (65-vuotiaat ja vanhemmat) (65-vuotiaat ja vanhemmat) (65-vuotiaat ja vanhemmat) (65-vuotiaat ja vanhemmat) (65-vuotiaat ja vanhemmat) (65-vuotiaat ja vanhemmat) (alle 15-vuotiaat) | 100 | 1 | 1 | 1 | 1 | 1 | 1 | 1 |
| 25. Kuntien väestömuutos (65-vuotiaat ja vanhemmat) (65-vuotiaat ja vanhemmat) (65-vuotiaat ja vanhemmat) (65-vuotiaat ja vanhemmat) (65-vuotiaat ja vanhemmat) (65-vuotiaat ja vanhemmat) (65-vuotiaat ja vanhemmat) (15-64-vuotiaat) | 100 | 1 | 1 | 1 | 1 | 1 | 1 | 1 |



Kestävän kehityksen avainindikaattorit




Lapsiköyhyys

(Pientuloisissa kotitalouksissa asuvat)



Työttömyysaste



Taloudellinen huoltosuhte

(Työvoiman ulkopuoliset / 100 työllistä)



Alakoulujen saavutettavuus

(Koulumatka alle 500m 7-12 vuotiaille)



Työpaikat työvoimaa kohden

(Työpaikat/työvoima)




Väestöllinen huoltosuhte

(Alle 15v ja yli 65v määrä 100 15-64v kohden)



Koulutuksen ulkopuolella olevat nuoret



Gini-kerroin

(Tulonjaon mittari, mitä pienempi lukema 0-100 välillä, sitä tasaisempi tulonjako)



Kansantauti-indeksi

(Ikävakioitu kansantautien esiintymisaste. Koko maan ka. 100) *ei päivitetä enää, Kansallinen terveysindeksi tulossa



Koulutustasoindeksi

(Koulutuksen laskennallinen kesto vuosissa)



TEAvisari, liikunta

(Kunnan liikunnanedistämisaktiivisuus asteikolla 0-100)



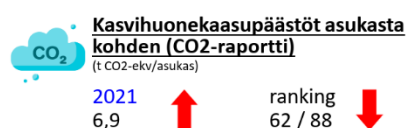
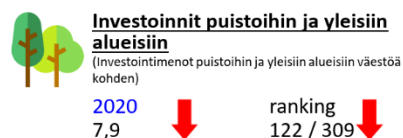
Väestönmuutos

(Väestön suhteellinen muutos edellisvuoteen verrattuna)





Kestävän kehityksen avainindikaattorit



Indikaattoreiden ja SDG-tavoitteiden arvosanjakauma ja kehityssuunta



Indikaattori- ja SDG –kohtaiset arvosanat:

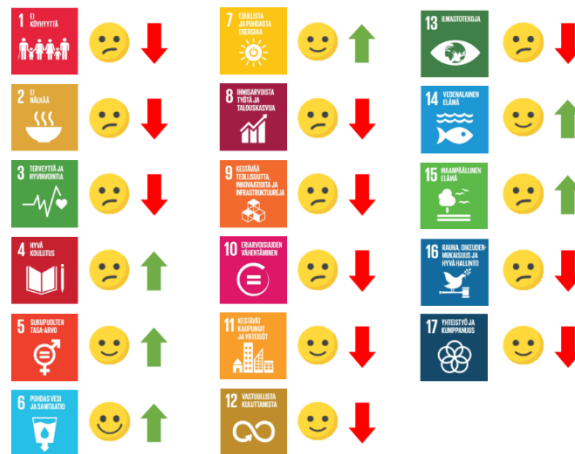
- Erinomainen = paras 10 % kunnista
- Hyvä = seuraavat 11 – 45 %
- Välttävä = seuraavat 46 – 79 %
- Huono = heikoin 20 %

Tavoitekohtaiset sijoitukset ja kehityssuunta

Indikaattorien määrä sijoitusten mukaan

| | |
|-----------------|------------|
| Erinomainen | 28 |
| Hyvä | 74 |
| Välttävä | 80 |
| Huono | 39 |
| Yhteensä | 221 |

Indikaattorien määrä kehityssuunnittain





Kestävän kehityksen tila – parhaat 25 indikaattoria ranking-sijoituksen mukaan



| SDG | Indikaattori | Kattavuus | Sija | Arvo | Yksikkö | Viimeisin vuosi |
|-----|---|-----------|------|--------|-----------------------------|-----------------|
| 11 | Rakennuskanta tulvariskialueille | 309 | 1 | 0 | % | 2021 |
| 11 | Tulvariskialueet kunnan pinta-alasta | 309 | 1 | 0 | % | 2021 |
| 16 | Korruptioaste | 308 | 1 | 0 | virkarikokset/1000 asukasta | 2022 |
| 4 | Koulun terveellisuuden ja turvallisuuden sekä hyvinvoinnin edistämisen säännöllinen tarkastus | 257 | 1 | 100 | % | 2021 |
| 3 | Liikallisuus | 293 | 2 | 18,1 | % | 2017 |
| 3 | Nuorten heikko fyysinen toimintakyky (Move!-mittaus) | 240 | 3 | 18,5 | % | 2020 |
| 15 | Puuston kasvu | 309 | 10 | 174,57 | m3/ha | 2019 |
| 6 | Fosforin määrä käsitellyssä jätevedessä | 211 | 8 | 0,08 | g/m3 | 2021 |
| 6 | Biologinen hapenkulutus käsitellyssä jätevedessä | 211 | 9 | 1,83 | g/m3 | 2021 |
| 4 | Kouluaikana tapahtuneet onnettomuudet | 240 | 12 | 14,7 | % | 2023 |
| 3 | Liikunnan neuvonta ja ohjaus | 124 | 7 | 32,6 | % | 2022 |
| 11 | Kodittomuus | 103 | 8 | 0,01 | % | 2021 |
| 3 | Nuorten alkoholi- ja nikotiiniuotteiden hankinnan yleisyys | 150 | 13 | 3,4 | % | 2019 |
| 3 | TEAvisiari, perusterveydenhuolto | 270 | 25 | 75 | pistettä | 2022 |
| 4 | Alakoulujen saavutettavuus | 308 | 30 | 23,7 | % | 2022 |
| 3 | Nikotiiniuotteiden käyttö nuorten keskuudessa | 225 | 24 | 7,3 | % | 2023 |
| 4 | Terveystieteiden henkilöstömitoitus lastenneuvolassa | 267 | 29 | 436 | lapset / htv | 2019 |
| 13 | Kasvihuonekaasupäästöt (ALas-malli): teollisuus, työkoneet, jätteet, maatalous, F-kaasut | 308 | 37 | 1,54 | t CO2-ekv/asukas | 2022 |
| 13 | Teollisuuden ja työkoneiden kasvihuonekaasupäästöt (ALas-malli) | 308 | 37 | 0,56 | t CO2-ekv/asukas | 2022 |
| 12 | Kaasuautojen tankkausasemien saavutettavuus | 308 | 40 | 0 | % | 2021 |
| 11 | Päivittäistavarakappojen saavutettavuus, iäkkäät | 308 | 40 | 48,6 | % | 2021 |
| 7 | Tuulivoiman tuotanto | 356 | 48 | 0 | MWh/asukas | 2020 |
| 14 | Jokien tila | 280 | 39 | 4 | pistettä | 2016 |
| 13 | Maatalouden kasvihuonekaasupäästöt (ALas-malli) | 308 | 45 | 0,47 | t CO2-ekv/asukas | 2022 |
| 11 | Päivittäistavarakappojen saavutettavuus | 308 | 45 | 34,4 | % | 2021 |



Kestävän kehityksen tila – heikoimmat 25 indikaattoria ranking-sijoituksen mukaan



| SDG | Indikaattori | Kattavuus | Sija | Arvo | Yksikkö | Viimeisin vuosi |
|-----|--|-----------|------|--------|-------------------------------|-----------------|
| 3 | Kuolemaan johtaneet tieliikenneonnettomuudet | 308 | 306 | 4,35 | menehtyneet/1000 km | 2022 |
| 13 | Asuinrakennusten kasvihuonekaasupäästöt | 308 | 302 | 67 | kg CO2-ekv/m2 | 2021 |
| 13 | Lämmityksen kasvihuonekaasupäästöt (CO2-raportti) | 88 | 86 | 3,6 | t CO2-ekv/asukas | 2021 |
| 8 | Työtapaturmat | 303 | 296 | 0,07 | tapaturmat/työpaikka | 2020 |
| 3 | TEAvisiari, lukiokoulutus | 212 | 207 | 40 | pistettä | 2022 |
| 3 | Päihdehuollon avopalveluiden asiakkaat | 164 | 160 | 22,1 | asiakkaat/1000 asukasta | 2021 |
| 4 | Kouluruoan väliin jättävät oppilaat | 243 | 233 | 51,4 | % | 2023 |
| 8 | Lainakanta | 309 | 295 | 6670,5 | €/asukas | 2020 |
| 3 | Kiireettömän lääkärikäynnin odotusaika | 249 | 235 | 78 | % | 2023 |
| 4 | Useasti kiusaamisen kohteena olevat oppilaat | 217 | 204 | 15,3 | % | 2023 |
| 5 | Naispuolisten koululaisten kokemaa seksuaalista häirintää | 163 | 153 | 54,8 | % | 2023 |
| 4 | Arvio oppilaan selviytymisestä ja hyvinvoinnista osana laajaa terveystarkastusta | 266 | 247 | 0 | % | 2021 |
| 4 | Kiriaston käyttäjät | 274 | 254 | 4 | fyysiset käynnit/asukas | 2022 |
| 12 | Kierrätysasemat | 293 | 270 | 0,23 | kierrätysasemat/1000 asukasta | 2021 |
| 15 | Luonnonpuistot, erämaat, luontotyppien suojelualueet | 292 | 268 | 0,23 | % | 2022 |
| 10 | Ulkopuolisuuden tunne kouluissa | 239 | 216 | 20,3 | % | 2023 |
| 3 | Nuorten huonon terveydentilan yleisyys | 246 | 222 | 32,8 | % | 2023 |
| 3 | HYTE-kerroin | 292 | 262 | 44 | pistettä | 2022 |
| 15 | Uudistamishakkuuaukomukset | 293 | 262 | 1,49 | % | 2022 |
| 16 | Henkeen ja terveystieteiden kohdistuneet rikokset | 280 | 249 | 8,8 | rikokset/1000 asukasta | 2022 |
| 10 | Nuorten tyytyväisyys elämäänsä | 244 | 215 | 60,2 | % | 2023 |
| 1 | Perustoimeentulon saajat | 303 | 264 | 7,7 | % | 2022 |
| 16 | Katuturvallisuusindeksi, absoluuttinen | 307 | 267 | 20,04 | indeksi-arvo | 2022 |
| 16 | Katuturvallisuusindeksi, suhteellinen | 307 | 267 | 87,32 | | 2022 |
| 3 | Nikotiiniuotteiden kokeilu, alakoulun 4. ja 5. luokka | 212 | 183 | 6,6 | % | 2021 |



Kestävän kehityksen tila - indikaattorit

Alla on listattu kaikki MayorsIndicators-palvelussa saatavilla olevat Kestävän kehityksen indikaattorit jaoteltuna Kestävän kehityksen tavoitteiden alle. Kaikille kunnille ei toistaiseksi ole saatavilla dataa kaikista indikaattoreista. Listan indikaattorit toimivat linkkeinä MayorsIndicators-palveluun, josta pääsee katsomaan kunnan tietoja tarkemmin. Mikäli linkki on sininen, kunnalle löytyy dataa, ja mikäli dataa ei ole, linkki on harmaa.



Lapsiköyhyys

[Perustoimeentulon saajat](#)

[Suhteellinen köyhyys](#)

[Toimeentulotukea pitkäaikaisesti saavat](#)

[Toimeentulotukea pitkäaikaisesti saavat lapsiperheet](#)



[Elintarvikkeiden hinta tuloihin nähden](#)

[Kasvikset ikääntyneiden ruokavaliossa](#)

[Kasvikset lasten ruokavaliossa](#)

[Maa- ja puutarhatalousyritysten määrä](#)

[Peltojen eroosioriski](#)

[Toimenpiteistä päätetty ikäihmisten ravitsemustottumusten lisäämiseksi](#)



[Ahdistuneisuuden yleisyys nuorten keskuudessa](#)

[Alkoholijuomien myynti](#)

[Asukastyytyväisyys](#)

[Eläkeikäisten lonkkamurtumat](#)

[Huostassa tai kiireellisesti sijoitettuna olevat lapset](#)

[HYTE-kerroin](#)

[Hyvinvoinnin ja terveyden edistämisen toimet](#)

[Kaatumisesta johtuvat eläkeikäisten hoitajakset](#)

[Kansantauti-indeksi](#)

[Kiireettömän lääkärikäynnin odotusaika](#)

[Koettu elämänlaatu](#)

[Korvausoikeus lääkkeisiin rytmihäiriöiden vuoksi](#)

[Kotona asuvat ikäihmiset](#)

[Kunnan liikunnan edistämisen toimet](#)

[Kunnassa käytetään ennakkoarviointia \(EVA\)](#)

[Kuolemaan johtaneet tieliikenneonnettomuudet](#)

Liikailtavuus

[Lasten heikko fyysinen toimintakyky \(Move1-mittaus\)](#)

[Lasten liikailtavuus](#)

[Lasten vanhempien toimesta kokema väkivalta](#)

[Menetyt elinvuodet](#)

[MPR-rokotuskattavuus](#)

[Nikotiinituotteiden käyttö nuorten keskuudessa](#)

[Nuorten alkoholi- ja nikotiinituotteiden hankinnan yleisyys](#)

[Nuorten heikko fyysinen toimintakyky \(Move1-mittaus\)](#)

[Nuorten huolta herättävä toiminta](#)

[Nuorten liikailtavuus](#)

[Nuorten huonon terveydentilan yleisyys](#)

[Nuorten liikunta-aktiivisuus](#)

[Nuorten naisten raskaudenkeskeytykset](#)

[Päihdehuollon avopalveluiden asiakkaat](#)

[Perusterveydenhuollon investoinnit](#)

[Rokotuskattavuus](#)

[Sairastavuusindeksi](#)

[TEAvisari, kaikki sektorit](#)

[TEAvisari, kulttuuri](#)

[TEAvisari, kuntajohto](#)

[TEAvisari, liikunta](#)

[TEAvisari, lukiokoulutus](#)

[TEAvisari, perusopetus](#)

[TEAvisari, perusterveydenhuolto](#)

[TEAvisari, ammatillinen koulutus](#)



Kestävän kehityksen tila - indikaattorit



[Terveet elinvuodet, miehet](#)

[Terveet elinvuodet, naiset](#)

[Väestöllinen huoltosuhde](#)

[Vaikkeitä keskustella vanhempien kanssa](#)

[Virkistys- ja urheilualueet](#)

[Virkistysalueiden saavutettavuus](#)

[Yksinasuvat ikäihmiset](#)



[Eurooppalainen tasa-arvon peruskirja](#)

[Kunnanvaltuuston sukupuolijakauma](#)

[Miespuolisten koululaisten kokemus seksuaalinen häirintä](#)

[Naisiin kohdistuneet väkivallanteot](#)

[Naispuolisten koululaisten kokemus seksuaalinen häirintä](#)

[Nuorten aikuisten maksuttoman ehkäisyn saatavuus](#)

[Palkkatasa-arvo](#)

[Työmarkkinoiden sukupuolijakauma](#)

[Vanhempainrahojen saajien sukupuolijakauma](#)



[Alakoulujen saavutettavuus](#)

[Kirjastokirjojen laina-aika](#)

[Kirjaston käyttäjät](#)

[Kirjaston tapahtumien osallistumisaste](#)

[Kouluaiikana tapahtuneet onnettomuudet](#)

[Kouluruoan väliin jättävät oppilaat](#)

[Kouluruokasuosituksen noudattaminen kunnassa](#)

[Koulutuksen ulkopuolella olevat nuoret](#)

[Koulutustasoindeksi](#)

[Kulttuurialan opetus kansalaispisteissa](#)

[Kunnallisen varhaiskasvatuksen osallistumisaste](#)

[Oppilaitoksen häiritsevät fyysiset työolot](#)

[Perusopetuksen investoinnit](#)

[Syrjivää kiusaamista kokevat koululaiset](#)

[Toisen asteen koulutuksen saaneet](#)

[Useasti kiusaamisen kohteena olevat oppilaat](#)

[Yksinäisyyttä kokevat koululaiset](#)



[Biologinen hapenkulutus käsitellyssä jätevedessä](#)

[Ennakoimattomien putkirikkojen määrä](#)

[Fosforin määrä käsitellyssä jätevedessä](#)

[Jäteveden käsittelyaste](#)

[Laskuttamattoman talousveden osuus](#)

[Omakotitalon vesihuollon vertailuhinta](#)

[Talousveden laatuvaatimusten toteutuminen](#)

[Talousveden pesäkeluku](#)

[Typen määrä käsitellyssä jätevedessä](#)

[Veden ominaiskäyttö](#)

[Vesihuollon investoinnit](#)



[Asuinrakennusten sähkönkulutus](#)

[Kaukolämmitetyissä taloissa asuvat](#)

[Kaukolämmön hinta](#)

[Sähkönkulutus palveluissa ja rakentamisessa](#)

[Tuulivoimakapasiteetti](#)

[Tuulivoiman tuotanto](#)

[Uusiutuvan sähkön tuotantokapasiteetti](#)



Kestävän kehityksen tila - indikaattorit



Bruttoarvonlisäys
[Käytettävissä olevat tulot](#)
[Kuntien välinen nettomuutto](#)
[Kuntien vuosikate](#)
[Lainakanta](#)
[Majoitusliikkeiden käyttöaste](#)
[Majoitusliikkeiden tulot huonetta kohden](#)
[Pendelöinti-indeksi](#)
[Rakennetyöttömyys](#)
[Saatujen tulonsiirtojen osuus bruttotuloista](#)
[Taloudellinen huoltosuhte](#)
[Työkyvyttömyyseläkkeen saajat](#)
[Työllisyysaste](#)
[Työpaikat työvoimaa kohden](#)
[Työpaturmat](#)
[Työttömyysaste](#)
[Veroaste](#)
[Yhteisövero-osuus](#)
[Yrityskanta](#)
[Yritysten konkurssit](#)
[Yritysten toimipaikkojen liikevaihto](#)



Digipalvelujen kehittyneisyys
[Nopean laajakaistan saatavuus](#)
[Panostukset t&k -toimintaan, euroa/asukas](#)
[Panostukset t&k -toimintaan, htv/1000 asukasta](#)
[Työpaikkojen moninaisuus](#)
[Uudet yritykset](#)



Aktiivisesti järjestötoimintaan osallistuvat täysikäiset
[Gini-kerroin](#)
[Ikäihmisten omaishoidon tuki](#)
[Kuntajohdon osallisuustoimien kokonaispistemäärä](#)
[Nuorisotyöttömyys](#)
[Nuorten tyytyväisyys elämäänsä](#)
[Pienimpään tulokymmenyksen kuuluvat](#)
[Ulkopuolisuuden tunne kouluissa](#)
[Väestönmuutos](#)
[Väestöryhmien välisten terveyserojen raportointi](#)
[Vastaanotetut pakolaiset](#)



Ahtaasti asuvat lapsiperheet
[Asukkaiden osallistaminen palveluiden kehittämisessä](#)
[Asukkaiden osallistumiskeinot julkaistu verkossa](#)
[Biokaasun tankkausasemat](#)
[Biopolttoaineen tankkausasemat](#)
[Helleriski, ikäihmisten osuus väestöstä](#)
[Henkilöautokanta](#)
[Ilmanlaatu \(NO2\)](#)
[Ilmanlaatu \(PM10\)](#)
[Ilmanlaatu \(väestöpainotettu PM2,5\)](#)
[Joukkoliikenteen kannattavuus](#)
[Kodittomuus](#)
[Päivittäistavarakauppojen saavutettavuus](#)
[Päivittäistavarakauppojen saavutettavuus, iäkkäät](#)



Kestävän kehityksen tila - indikaattorit



Pyöräilykuntien verkosto
[Rakennuskanta tulvariskialueille](#)
[Sähköisten ajoneuvojen latauspisteet](#)
[Sisäilman radonpitoisuus](#)
[Taajama-alueiden tiiviys](#)
[Taajama-aste](#)
[Tulvariskialueet kunnan pinta-alasta](#)
[Vaihtoehtoisten käyttövoimien autokanta](#)
[Valtakunnallisesti merkittävät rakennetut kulttuuriympäristöt](#)
[Väestön osuus tulvariskialueella](#)



Asuinrakennusten energiankulutus
[Investoinnit puistoihin ja yleisiin alueisiin](#)
[Investoinnit ympäristön huoltoon](#)
[Kaasuautojen tankkausasemien saavutettavuus](#)
[Kierrätysasemat](#)
[Muovin kierrätyspisteiden saavutettavuus](#)
[Oppilaitosten vastuullisuus](#)
[Sähköautojen latausasemien saavutettavuus](#)
[Sähkö- ja elektroniikkaromun kierrätyspisteiden saavutettavuus](#)
[Tekstiilin kierrätyspisteiden saavutettavuus](#)
[Ympäristömerkityt hotellit](#)



Asuinrakennusten kasvihuonekaasupäästöt
[Hiilinielupotentiaali](#)
[Ilmastonmuutoksen riskien ja sopeutumisen toimet](#)
[Jätektorin kasvihuonekaasupäästöt \(CO2-raportti\)](#)
[Kasvihuonekaasupäästöjen vähennystavoite](#)
[Kasvihuonekaasupäästöt asukasta kohden \(CO2-raportti\)](#)
[Kasvihuonekaasupäästöt bruttoarvonlisäystä kohden](#)
[Kuluttajien sähkönkulutuksen kasvihuonekaasupäästöt \(CO2-raportti\)](#)
[Lämmityksen kasvihuonekaasupäästöt \(CO2-raportti\)](#)
[Maatalouden kasvihuonekaasupäästöt \(CO2-raportti\)](#)
[Päästökauppalaistosten kasvihuonekaasupäästöt](#)
[Tieliikenteen kasvihuonekaasupäästöt \(CO2-raportti\)](#)
[F-kaasujen kasvihuonekaasupäästöt \(ALas-malli\)](#)
[Jätteiden käsittelyn kasvihuonekaasupäästöt \(ALas-malli\)](#)
[Kasvihuonekaasupäästöt asukasta kohden \(ALas-malli\)](#)
[Lämmityksen kasvihuonekaasupäästöt \(ALas-malli\)](#)
[Liikenteen kasvihuonekaasupäästöt \(ALas-malli\)](#)
[Maatalouden kasvihuonekaasupäästöt \(ALas-malli\)](#)
[Sähkönkulutuksen kasvihuonekaasupäästöt \(ALas-malli\)](#)
[Teollisuuden ja työkalujen kasvihuonekaasupäästöt \(ALas-malli\)](#)



Kestävän kehityksen tila - indikaattorit



Järvien tila
Jokien tila



Äänestysaktiivisuus, eduskuntavaalit
Äänestysaktiivisuus, kuntavaalit
Henkeen ja terveyteen kohdistuneet rikokset
Katuturvallisuusindeksi
Korruptioaste
Kunnassa toimii lapsiparlamentti
Luottamus paikalliseen päätöksentekoon
Päihtyneiden säilönnöt
Paikallisen turvallisuuden toimet
Rikollisuusaste
Rikoksista epäiltyjen nuorten osuus



Lintudirektiivin mukaiset alueet
Luomalojen osuus
Luonnonpuistot, erämaat, luontotyyppien suojelualueet
Luonnonsuojelualueet
Luontodirektiivin mukaiset alueet
Maatalousmaa
Metsämaan hiilivarasto
Natura 2000 -alueet
Ojitetut suot
Puuston hiilivarasto
Puuston kasvu
Uudistamishakkuu-aikomukset
Vanhan puuston osuus
Viheralueet



Yhteistoiminta kestävässä kehityksessä



Kestävän kehityksen tila - tietolähteet



Indikaattorit perustuvat alla listattujen tiedontuottajien tilastoihin ja aineistoihin. Tietoja on kerätty myös MayorsIndicatorsin omilla kyselyillä. Tarkemmat lähdetiedot ja indikaattorien kuvaukset löydät kunkin indikaattorin sivulta [MayorsIndicatorsista](#) kun olet kirjautunut sisään.



LIITE 2. Poliisin tilastoja Karkkilasta vuodelta 2023



TILASTOT - 224 KARKKILA

TIETOLÄHDE: Poliisin tulostietojärjestelmä PolStat

PolStat sisältää tietoa monista eri tietojärjestelmistä - se on tietovarasto poliisille ja ulkopuolisille tiedon tarvisijoille.

PolStat palvelee poliisin ydintoimintoja, talous- ja henkilöstöhallintoa sekä ulkopuolisia tiedontarvisijoita. Se tuottaa tilastoja ja raportteja esimerkiksi rikosten ja hälytystehtävien määrästä sekä poliisin tyoajasta, taloudesta ja henkilöstöstä. Tietoja voidaan käyttää myös tutkimuksiin, analyysiin ja selvityksiin.

| Poliisille ilmoitettut rikokset (1) | 2021 | 2022 | 2022 | 2023 | Muutos | Muutos% |
|--|------------|------------|--------------|--------------|------------|------------------|
| | | | Tammi - joul | Tammi - joul | | |
| Rikoslakirikokset | 592 | 564 | 564 | 626 | 62 | 10,99% ▲ |
| Rikoslakirikokset (pl liikenne) selvytykset | 379 | 430 | 430 | 440 | 10 | 2,33% ▲ |
| Rikoslakirikosten (pl liikenne) selvitys % | 46,2% | 43,0% | 43,0% | 56,4% | 13,3 | ▲ |
| Pimeinä tulleiden rikoslakirikosten (pl liikenne) selvitys % | 18,9% | 23,8% | 23,8% | 32,5% | 8,7 | ▲ |
| Rikoslakirikosten (pl liikenne) tutkinta-aika | 157 | 125 | 125 | 209 | 85 | 67,92% ▲ |
| Omaisuuksirikokset yhteensä | 224 | 251 | 251 | 225 | -26 | -10,36% ▼ |
| Omaisuuksirikosten selvitys % | 37,1% | 29,5% | 29,5% | 56,4% | 27,0 | ▲ |
| Pimeinä tulleiden omaisuusrikosten selvitys % | 18,5% | 19,7% | 19,7% | 32,6% | 12,9 | ▲ |
| Omaisuuksirikosten tutkinta-aika | 177 | 125 | 125 | 257 | 132 | 105,28% ▲ |
| Moottorikulkuneuvon käyttövarkaudet | 14 | 4 | 4 | 2 | -2 | -50,00% ▼ |
| Varkaudet yhteensä | 54 | 52 | 52 | 42 | -10 | -19,23% ▼ |
| Kristysrikokset yhteensä | 3 | 0 | 0 | 0 | 0 | /0 |
| Ryöstöt yhteensä | 1 | 0 | 0 | 0 | 0 | /0 |
| Petosrikokset yhteensä | 21 | 71 | 71 | 84 | 13 | 18,31% ▲ |
| Luvatta tunkeutuen varkaudet yhteensä (2) | 29 | 28 | 28 | 24 | -4 | -14,29% ▼ |
| Asunnosta (vain törkeät varkaudet yrityksiin) | 3 | 0 | 0 | 5 | 5 | /0 |
| Vapaa-ajan asunnosta | 2 | 1 | 1 | 2 | 1 | 100,00% ▲ |
| Liikkeestä | 3 | 2 | 2 | 2 | 0 | 0,00% ▼ |
| Moottoriajoneuvosta | 6 | 6 | 6 | 2 | -4 | -66,67% ▼ |
| Muu varkaus | 13 | 17 | 17 | 12 | -5 | -29,41% ▼ |
| Väkivaltarikokset yhteensä | 48 | 73 | 73 | 93 | 20 | 27,40% ▲ |
| Väkivaltarikosten selvitys % | 60,4% | 75,3% | 75,3% | 49,5% | -25,9 | ▼ |
| Pimeinä tulleiden väkivaltarikosten selvitys % | 11,1% | 66,7% | 66,7% | 22,2% | -44,4 | ▼ |
| Väkivaltarikosten tutkinta-aika | 84 | 139 | 139 | 105 | -34 | -24,55% ▼ |
| Pahoitelyrikokset yhteensä | 48 | 73 | 73 | 93 | 20 | 27,40% ▲ |
| Pahoitelyrikokset yleisellä paikalla | 10 | 16 | 16 | 28 | 12 | 75,00% ▲ |
| Pahoitelyrikokset yksityisellä paikalla | 38 | 57 | 57 | 65 | 8 | 14,04% ▲ |
| Törkeät pahoitelyt | 1 | 5 | 5 | 1 | -4 | -80,00% ▼ |
| Henkirikokset yrityksiin | 0 | 0 | 0 | 0 | 0 | /0 |
| Henkirikokset | 0 | 0 | 0 | 0 | 0 | /0 |
| Seksuaalirikokset yhteensä | 4 | 15 | 15 | 10 | -5 | -33,33% ▼ |
| Raiskausrikokset | 2 | 3 | 3 | 2 | -1 | -33,33% ▼ |
| Lapsen seksuaalinen hyväksikäyttö | 2 | 5 | 5 | 1 | -4 | -80,00% ▼ |
| Muut seksuaalirikokset | 0 | 7 | 7 | 7 | 0 | 0,00% ▼ |
| Seksuaalinen ahdistelu | 0 | 3 | 3 | 4 | 1 | 33,33% ▲ |
| Huumausainerikokset yhteensä | 27 | 20 | 20 | 24 | 4 | 20,00% ▲ |
| Törkeät huumausainerikokset | 0 | 0 | 0 | 1 | 1 | /0 |

(1) Tieliikennelain muututtua 1.6.2020 poliisin liikennerikkomuksia koskevat menettelyt ja tilastointi muuttuivat. Aiemmin kokonaisrikollisuuteen ja liikennerikkomusten kokonaismäärään tilastoituneet, lievimmistä ylinopeuksista kirjoitetut rikesakot muuttuivat hallinnollisiksi liikennevirhemaksuiksi. Poliisin järjestelmät eivät ole toistaiseksi tuottaneet kattavia tilastoja liikennevirhemaksujen määrästä, minkä vuoksi niitä ei ole sisällytetty vuoden 2021 raporttiin. Lakimuutoksesta ja järjestelmäkehityksestä johtuen alle 20 km/h suuruudeltaan olevat ylinopeudet eivät ole mukana nyt julkaistavassa tilastossa.

(2) Luvatta tunkeutuen varkausrikokset(pl näpistyks):

- Asunnosta luvatta tunkeutuen kirjataan niissä tapauksissa, joissa on tunkeuduttu asuntoon asuntoon
- Vapaa-ajan asunnosta luvatta tunkeutuen kirjataan niissä tapauksissa, joissa on tunkeuduttu vapaa-ajan asuntoon sen käyttöasteesta riippumatta
- Liikkeestä luvatta tunkeutuen kirjataan niissä tapauksissa, joissa on tunkeuduttu tehdas- tai tuotantotilaan, myymälään, kioskiiin tai muuhun asiakastilaan, josta tavaroita tai palveluja myydään, taikka näiden yhteydessä olevaan varastoon
- Moottoriajoneuvosta luvatta tunkeutuen kirjataan, jos rikoksen kohteena on moottoriajoneuvo
- Muu varkaus luvatta tunkeutuen kirjataan, jos rikoksen kohteena ovat kellarikomero, varasto, ulkorakennus, autotalli tai muu vastaava paikka

Poliisin tulostietojärjestelmä PolStat

- 1 -



TILASTOT - 224 KARKKILA

| Liikenne (1) | 2021 | 2022 | 2022 | | 2023 | | Muutos | Muutos% |
|---|------------|------------|---------------|---------------|---------------|----------------|----------|---------|
| | | | Tammi - joulu | Tammi - joulu | Tammi - joulu | Tammi - joulu | | |
| Liikennerikokset yhteensä | 213 | 134 | 134 | 186 | 52 | 38,81% | ▲ | |
| Liikenneturvallisuuden vaarantaminen | 134 | 76 | 76 | 108 | 32 | 42,11% | ▲ | |
| Törkeä liikenneturvallisuuden vaarantaminen | 8 | 13 | 13 | 9 | -4 | -30,77% | ▼ | |
| Rattijuopumukset yhteensä | 25 | 13 | 13 | 31 | 18 | 138,46% | ▲ | |
| Törkeä rattijuopumus | 9 | 5 | 5 | 17 | 12 | 240,00% | ▲ | |
| Rattijuopumus | 16 | 8 | 8 | 14 | 6 | 75,00% | ▲ | |

Poliisin hälytystehtävät

| | | | | | | | |
|---|------------|------------|------------|------------|------------|----------------|----------|
| A- ja B -kiireellisyysluokan tehtävät yhteensä | 583 | 588 | 588 | 583 | -5 | -0,85% | ▼ |
| A-kiireellisyysluokan tehtävät | 61 | 85 | 85 | 93 | 8 | 9,41% | ▲ |
| B-kiireellisyysluokan tehtävät | 522 | 503 | 503 | 490 | -13 | -2,58% | ▼ |
| Kotihälytystehtävät yhteensä | 139 | 112 | 112 | 89 | -23 | -20,54% | ▼ |

(1) Tieliikennelain muututtua 1.6.2020 poliisin liikennerikkomuksia koskevat menettelyt ja tilastointi muuttuivat. Aiemmin kokonaisrikollisuuteen ja liikennerikkomusten kokonaismäärään tilastoituneet, lievimmistä ylinopeuksista kirjoitetut rikesakot muuttuivat hallinnollisiksi liikennevirhemaksuiksi. Poliisin järjestelmät eivät ole toistaiseksi tuottaneet kattavia tilastoja liikennevirhemaksujen määrästä, minkä vuoksi niitä ei ole sisällytetty vuoden 2021 raporttiin. Lakimuutoksesta ja järjestelmäkehityksestä johtuen alle 20 km/h suuruudeltaan olevat ylinopeudet eivät ole mukana nyt julkaistavassa tilastossa.

Raportilla käytetyt rajaukset (tapahtuma-alue):

Poliisille ilmoitetut rikokset: 224 Karkkila
 - luvatta tunkeutuen varkaudet: 224 Karkkila
 - pahoinpitelyrikokset: 224 Karkkila
 Poliisin hälytystehtävät: 224 Karkkila

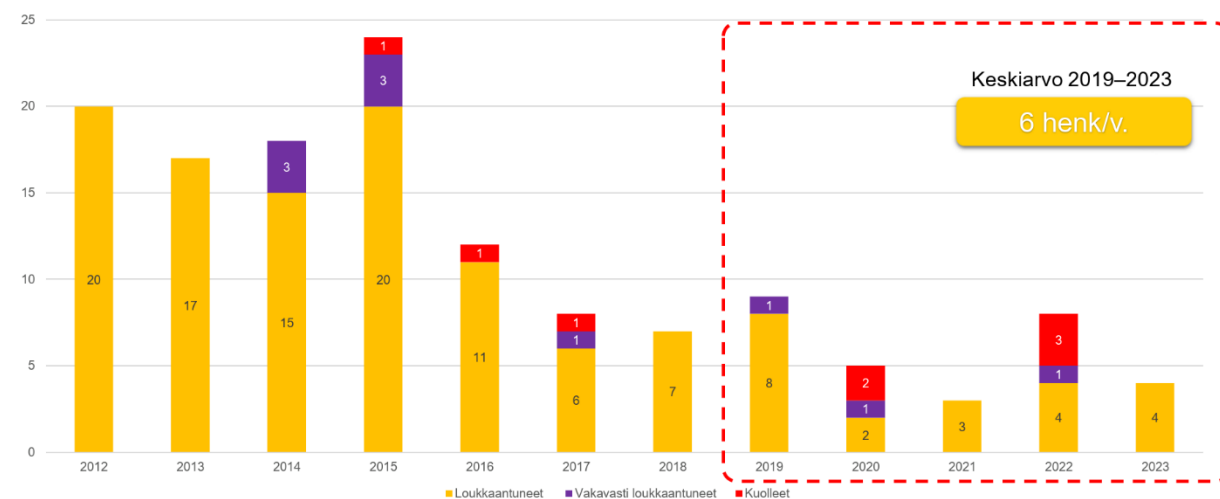
LIITE 3. Onnettomuusanalyysi 3/2024



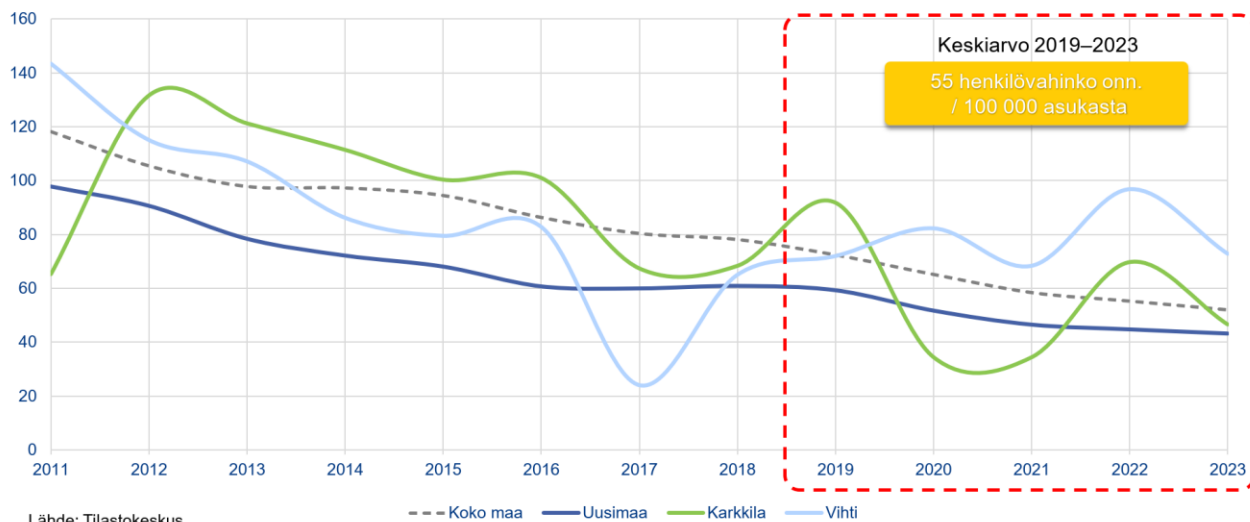
Onnettomuusanalyysit

Päivitetty 3/2024

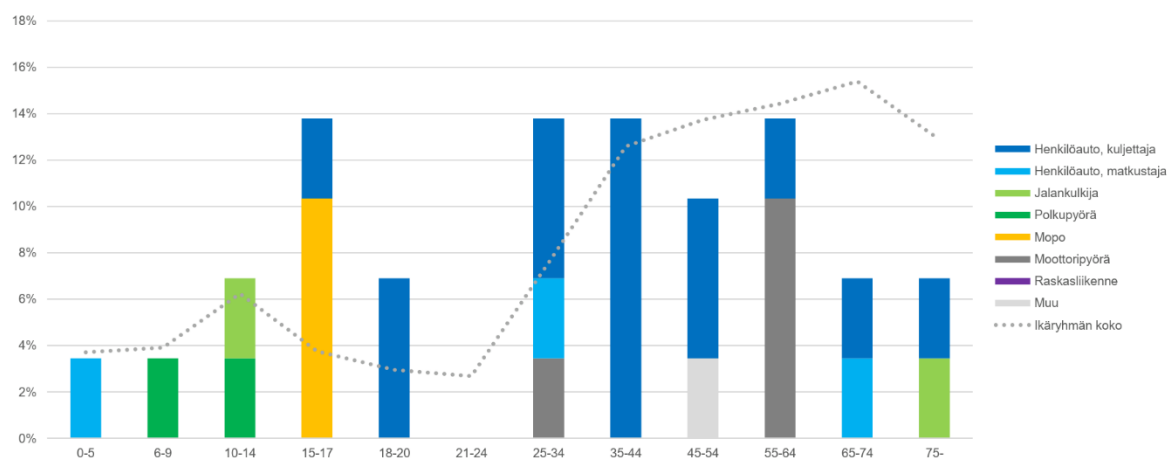
Liikenteessä kuolleet ja loukkaantuneet Karkkilassa 2011–2023



Henkilövahinko-onnettomuuksien määrä väkilukuun suhteutettuna



Ikäryhmän osuus kuolleista ja loukkaantuneista verrattuna ikäryhmä kokoon kulkutavoittain 2019–2023



Henkilövahinkoon johtaneet onnettomuudet 2019–2023

24 onnettomuutta

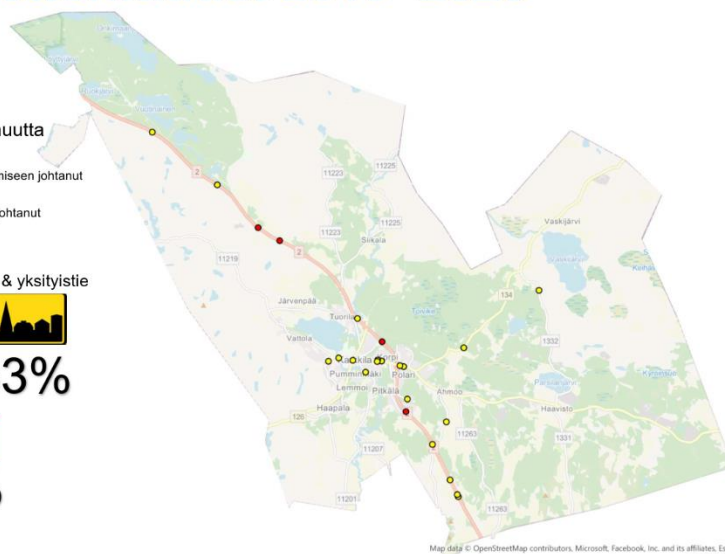
83 %  Loukkaantumiseen johtanut

17 %  Kuolemaan johtanut

Maantiet  Katu & yksityistie 

67% 33%

Valtatie 
46%



Map data © OpenStreetMap contributors, Microsoft, Facebook, Inc. and its affiliates, Esri Community Maps contributors, Map layer by Esri

Lähde: Onnettomuusrekisteri



*peurakolareiden tilastoitu muuttanut syksyllä 2015

Onnettomuuskustannukset (keskiarvo 2019–2023)

Liikenneonnettomuuksista aiheutuvat kustannukset vuosittain

 **3,0** M€

Liikenneonnettomuuksien yksikkökustannukset ovat kuolemaan johtaneissa onnettomuuksissa noin 3,1 M€ euroa, loukkaantumiseen johtaneissa onnettomuuksissa noin 128 000 € ja omaisuusvahinkoon johtaneissa onnettomuuksissa noin 2 200 euroa (Tieliiikenteen onnettomuuskustannusten tarkistaminen, Trafi 2016).

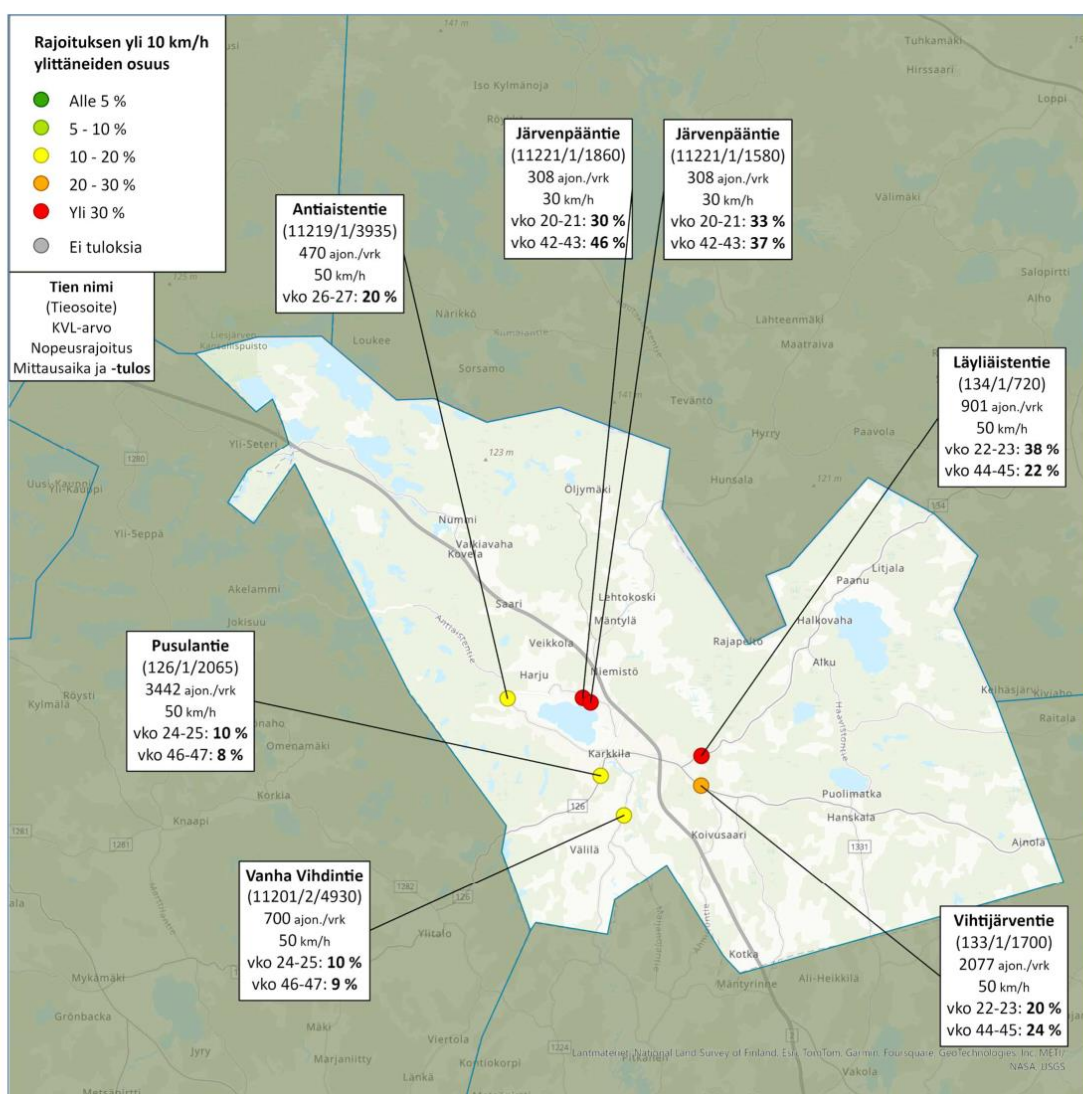
LIITE 4: Karkkilan nopeusnäyttöjen tulokortit, ELY



Siirrettävät nopeusnäyttötaulut 2023

KARKKILA

Nopeusnäyttöjen tulokortit



Lisätietoja:
Uudenmaan elinkeino-, liikenne- ja ympäristökeskus
Liikennejärjestelmäasiantuntija Annika Sarkkola, annika.sarkkola@ely-keskus.fi

Siirrettävät nopeusnäyttötaulut 2023

 Karkkila
Nummen alueurakka

MITTAUSPAIKKA

Järvenpääntie, Karkkila

Suutarinkujan liittymän edusta, länteen ajettaessa.

 Sijainti: <https://goo.gl/maps/FXXd5jwFEShtaDFy8>

Tiesoite: 11221/1/1580, oikea

KOHTEEN TYPPI

MITTAUSAJANKOHTA

KOHTEEN NOPEUSRAJOITUS

TIEREKISTERIN KVL-ARVO

MUUTA HUOMIOITAVAA

Koulu

ti 16.5.2023 - ti 30.5.2023

30 km/h

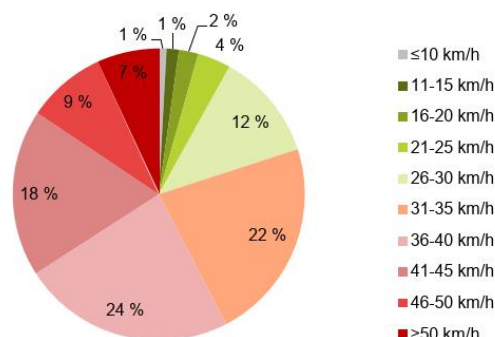
308 ajon./vrk

-

| HAVAINTOARVOT (saapuva suunta) | |
|-------------------------------------|----------------------|
| KESKINOPEUS | 37 km/h |
| 85 % PERSENTIILINOPEUS * | 45 km/h |
| RAJOITUKSEN YLITTÄNEITÄ | 80 % |
| YLI 10 KM/H RAJOITUKSEN YLITTÄNEITÄ | 33 % |
| ARVIO SUUNNAN LIIKENNEMÄÄRÄSTÄ | 185 ajon./vrk |

* Tarkastelujaksolla mitattu nopeus, jonka alitti 85 % ajoneuvoista

HUOM. Kaikki tunnusluvut edustavat tilannetta, jossa näyttö on ollut maastossa ja on siten osaltaan vaikuttanut alentavasti ajonopeuksiin



Siirrettävät nopeusnäyttötaulut 2023

 Karkkila
Nummen alueurakka

MITTAUSPAIKKA

Järvenpääntie, Karkkila

Mestarimäentien liittymää edeltävä suora, itään ajettaessa.

 Sijainti: <https://goo.gl/maps/QbTtp7Bt2qqTt7n8>

Tiesoitte: 11221/1/1860, vasen

KOHTEEN TYYPPI

MITTAUSAJANKOHTA

KOHTEEN NOPEUSRAJOITUS

TIEREKISTERIN KVL-ARVO

MUUTA HUOMIOITAVAA

Kylä/koulu

ti 23.5.2023 - ti 30.5.2023

30 km/h

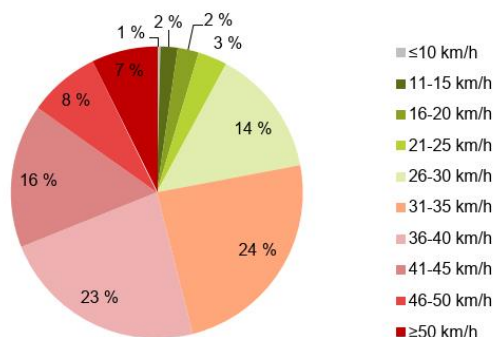
308 ajon./vrk

-

| HAVAINTOARVOT (saapuva suunta) | |
|-------------------------------------|----------------------|
| KESKINOPEUS | 37 km/h |
| 85 % PERSENTIILINOPEUS * | 45 km/h |
| RAJOITUKSEN YLITTÄNEITÄ | 78 % |
| YLI 10 KM/H RAJOITUKSEN YLITTÄNEITÄ | 30 % |
| ARVIO SUUNNAN LIIKENNEMÄÄRÄSTÄ | 297 ajon./vrk |

* Tarkastelujaksolla mitattu nopeus, jonka alitti 85 % ajoneuvoista

HUOM. Kaikki tunnusluvut edustavat tilannetta, jossa näyttö on ollut maastossa ja on siten osaltaan vaikuttanut alentavasti ajonopeuksiin



Siirrettävät nopeusnäyttötaulut 2023

 Karkkila
Nummen alueurakka

MITTAUSPAIKKA

Läyliäistentie, Karkkila

Pumppaamontien liittymää edeltävä suora, länteen ajettaessa

 Sijainti: <https://goo.gl/maps/Grez2eVyhR2>

Tiesoitte: 134/1/720, vasen

Sisääntuloväylä

ti 30.5.2023 - ti 6.6.2023

50 km/h

901 ajon./vrk

KOHTEEN TYPPI

MITTAUSAJANKOHTA

KOHTEEN NOPEUSRAJOITUS

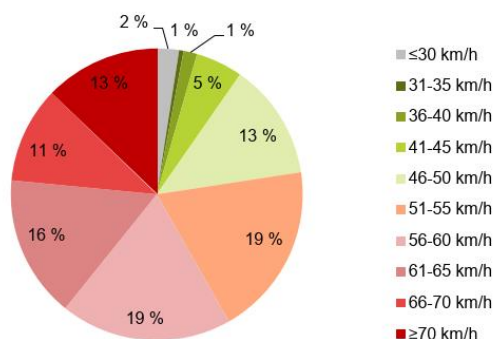
TIEREKISTERIN KVL-ARVO

MUUTA HUOMIOITAVAA

| HAVAINTOARVOT (saapuva suunta) | |
|-------------------------------------|----------------------|
| KESKINOPEUS | 58 km/h |
| 85 % PERSENTIILINOPEUS * | 68 km/h |
| RAJOITUKSEN YLITTÄNEITÄ | 77 % |
| YLI 10 KM/H RAJOITUKSEN YLITTÄNEITÄ | 38 % |
| ARVIO SUUNNAN LIIKKENEMÄÄRÄSTÄ | 534 ajon./vrk |

* Tarkastelujaksolla mitattu nopeus, jonka alitti 85 % ajoneuvoista

HUOM. Kaikki tunnusluvut edustavat tilannetta, jossa näyttö on ollut maastossa ja on siten osaltaan vaikuttanut alentavasti ajonopeuksiin



Siirrettävät nopeusnäyttötaulut 2023

 Karkkila
Nummen alueurakka

MITTAUSPAIKKA

Vihtijärventie, Karkkila

Urheilukentäntien liittymien päiden välinen suora, länteen ajettaessa

 Sijainti: <https://goo.gl/maps/rTfE0>

Tieosoite: 133/1/1700, vasen

Sisääntuloväylä

ti 30.5.2023 - ti 6.6.2023

50 km/h

2077 ajon./vrk

KOHTEEN TYYPI

MITTAUSAJANKOHTA

KOHTEEN NOPEUSRAJOITUS

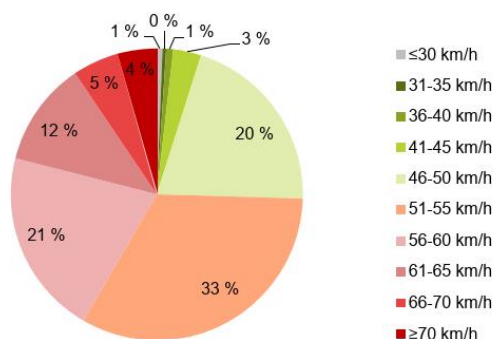
TIEREKISTERIN KVL-ARVO

MUUTA HUOMIOITAVAA

| HAVAINTOARVOT (saapuva suunta) | |
|-------------------------------------|-----------------------|
| KESKINOPEUS | 55 km/h |
| 85 % PERSENTIILINOPEUS * | 62 km/h |
| RAJOITUKSEN YLITTÄNEITÄ | 74 % |
| YLI 10 KM/H RAJOITUKSEN YLITTÄNEITÄ | 20 % |
| ARVIO SUUNNAN LIIKENNEMÄÄRÄSTÄ | 1342 ajon./vrk |

* Tarkastelujaksolla mitattu nopeus, jonka alitti 85 % ajoneuvoista

HUOM. Kaikki tunnusluvut edustavat tilannetta, jossa näyttö on ollut maastossa ja on siten osaltaan vaikuttanut alentavasti ajonopeuksiin



Siirrettävät nopeusnäyttötaulut 2023

 Karkkila
Nummen alueurakka

MITTAUSPAIKKA

Pusulantie, Karkkila

Lapsia- ja suojatien ennakkovaroitusmerkin jälkeen ennen Vanha Turuntien liittymää, pohjoiseen ajettaessa.

 Sijainti: <https://goo.gl/maps/C5rf84Wr6fB2>

Tieosoite: 126/1/2065, vasen

Sisääntuloväylä, suojatie

ti 13.6.2023 - ti 27.6.2023

50 km/h

3442 ajon./vrk

KOHTEEN TYYPI

MITTAUSAJANKOHTA

KOHTEEN NOPEUSRAJOITUS

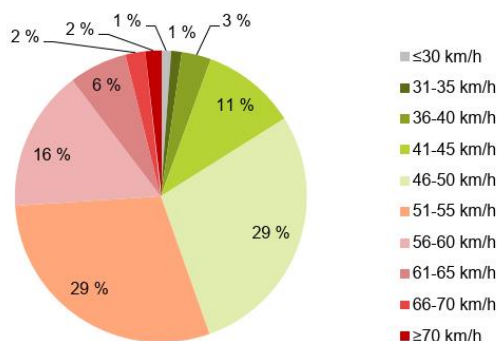
TIEREKISTERIN KVL-ARVO

MUUTA HUOMIOITAVAA

| HAVAINTOARVOT (saapuva suunta) | |
|-------------------------------------|-----------------------|
| KESKINOPEUS | 52 km/h |
| 85 % PERSENTIILINOPEUS * | 58 km/h |
| RAJOITUKSEN YLITTÄNEITÄ | 55 % |
| YLI 10 KM/H RAJOITUKSEN YLITTÄNEITÄ | 10 % |
| ARVIO SUUNNAN LIIKENNEMÄÄRÄSTÄ | 1911 ajon./vrk |

* Tarkastelujaksolla mitattu nopeus, jonka alitti 85 % ajoneuvoista

HUOM. Kaikki tunnustuvut edustavat tilannetta, jossa näyttö on ollut maastossa ja on siten osaltaan vaikuttanut alentavasti ajonopeuksiin



Siirrettävät nopeusnäyttötaulut 2023

 Karkkila
Nummen alueurakka

MITTAUSPAIKKA

Vanha Vihdintie, Karkkila

Ennen Köyliöntien liittymää, pohjoiseen ajettaessa.

 Sijainti: <https://goo.gl/maps/1arJkmiUwJF2>

Tieosoite: 11201/2/4930, oikea

Muu

ti 13.6.2023 - ti 27.6.2023

50 km/h

700 ajon./vrk

KOHTEEN TYYPPI

MITTAUSAJANKOHTA

KOHTEEN NOPEUSRAJOITUS

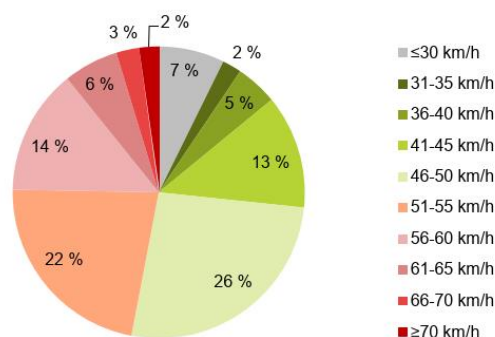
TIEREKISTERIN KVL-ARVO

MUUTA HUOMIOITAVAA

| HAVAINTOARVOT (saapuva suunta) | |
|-------------------------------------|----------------------|
| KESKINOPEUS | 49 km/h |
| 85 % PERSENTIILINOPEUS * | 58 km/h |
| RAJOITUKSEN YLITTÄNEITÄ | 47 % |
| YLI 10 KM/H RAJOITUKSEN YLITTÄNEITÄ | 10 % |
| ARVIO SUUNNAN LIIKKENEMÄÄRÄSTÄ | 271 ajon./vrk |

* Tarkastelujaksolla mitattu nopeus, jonka alitti 85 % ajoneuvoista

HUOM. Kaikki tunnustuvut edustavat tilannetta, jossa näyttö on ollut maastossa ja on siten osaltaan vaikuttanut alentavasti ajonopeuksiin



Siirrettävät nopeusnäyttötaulut 2023

 Karkkila
Nummen alueurakka

MITTAUSPAIKKA

Antiaistentie, Karkkila

Suonpääntien liittymän kohta, etelään ajettaessa.

 Sijainti: <https://goo.gl/maps/S5Uq3sSnCBi81bT8A>

Tiesoitte: 11219/1/3935, vasen

Sisääntuloväylä

ti 27.6.2023 - ti 11.7.2023

50 km/h

470 ajon./vrk

KOHTEEN TYYPPI

MITTAUSAJANKOHTA

KOHTEEN NOPEUSRAJOITUS

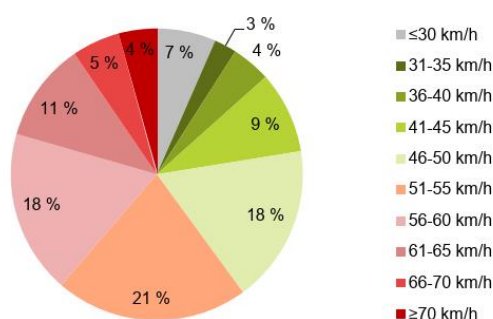
TIEREKISTERIN KVL-ARVO

MUUTA HUOMIOITAVAA

| HAVAINTOARVOT (saapuva suunta) | |
|-------------------------------------|----------------------|
| KESKINOPEUS | 52 km/h |
| 85 % PERSENTIILINOPEUS * | 62 km/h |
| RAJOITUKSEN YLITTÄNEITÄ | 60 % |
| YLI 10 KM/H RAJOITUKSEN YLITTÄNEITÄ | 20 % |
| ARVIO SUUNNAN LIIKENNEMÄÄRÄSTÄ | 238 ajon./vrk |

* Tarkastelujaksolla mitattu nopeus, jonka alitti 85 % ajoneuvoista

HUOM. Kaikki tunnusluvut edustavat tilannetta, jossa näyttö on ollut maastossa ja on siten osaltaan vaikuttanut alentavasti ajonopeuksiin



Siirrettävät nopeusnäyttötaulut 2023

 Karkkila
Nummen alueurakka

MITTAUSPAIKKA

Järvenpääntie, Karkkila

Suutarinkujan liittymän edusta, länteen ajettaessa.

 Sijainti: <https://goo.gl/maps/FXXd5jwFEShtaDFy8>

Tiesoitte: 11221/1/1580, oikea

KOHTEEN TYYPPI

MITTAUSAJANKOHTA

KOHTEEN NOPEUSRAJOITUS

TIEREKISTERIN KVL-ARVO

MUUTA HUOMIOITAVAA

Koulu

ti 17.10.2023 - ti 31.10.2023

30 km/h

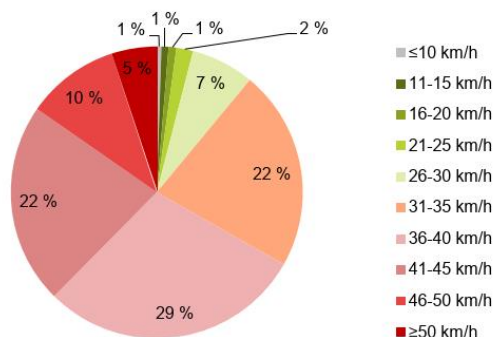
308 ajon./vrk

-

| HAVAINTOARVOT (saapuva suunta) | |
|-------------------------------------|----------------------|
| KESKINOPEUS | 38 km/h |
| 85 % PERSENTIILINOPEUS * | 45 km/h |
| RAJOITUKSEN YLITTÄNEITÄ | 89 % |
| YLI 10 KM/H RAJOITUKSEN YLITTÄNEITÄ | 37 % |
| ARVIO SUUNNAN LIIKENNEMÄÄRÄSTÄ | 160 ajon./vrk |

* Tarkastelujaksolla mitattu nopeus, jonka alitti 85 % ajoneuvoista

HUOM. Kaikki tunnusluvut edustavat tilannetta, jossa näyttö on ollut maastossa ja on siten osaltaan vaikuttanut alentavasti ajonopeuksiin



Siirrettävät nopeusnäyttötaulut 2023

 Karkkila
Nummen alueurakka

MITTAUSPAIKKA

Järvenpääntie, Karkkila

Mestarihäntien liittymää edeltävä suora, itään ajettaessa.

 Sijainti: <https://goo.gl/maps/QbTtp7Bt2qqTt7n8>

Tiesoitte: 11221/1/1860, vasen

Kylä/koulu

ti 17.10.2023 - ti 24.10.2023

30 km/h

308 ajon./vrk

KOHTEEN TYYPPI

MITTAUSAJANKOHTA

KOHTEEN NOPEUSRAJOITUS

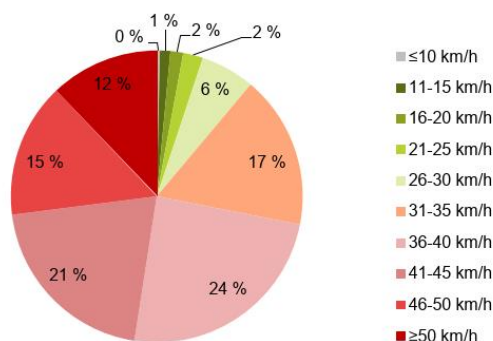
TIEREKISTERIN KVL-ARVO

MUUTA HUOMIOITAVAA

| HAVAINTOARVOT (saapuva suunta) | |
|-------------------------------------|---------------|
| KESKINOPEUS | 40 km/h |
| 85 % PERSENTIILINOPEUS * | 49 km/h |
| RAJOITUKSEN YLITTÄNEITÄ | 89 % |
| YLI 10 KM/H RAJOITUKSEN YLITTÄNEITÄ | 46 % |
| ARVIO SUUNNAN LIIKKENEMÄÄRÄSTÄ | 219 ajon./vrk |

* Tarkastelujaksolla mitattu nopeus, jonka alitti 85 % ajoneuvoista

HUOM. Kaikki tunnusluvut edustavat tilannetta, jossa näyttö on ollut maastossa ja on siten osaltaan vaikuttanut alentavasti ajonopeuksiin



Siirrettävät nopeusnäyttötaulut 2023

 Karkkila
Nummen alueurakka

MITTAUSPAIKKA

Läyliäistentie, Karkkila

Pumppaamontien liittymää edeltävä suora, länteen ajtaessa

 Sijainti: <https://goo.gl/maps/Grez2eVyhR2>

Tieosoite: 134/1/720, vasen

Sisääntuloväylä

ti 31.10.2023 - ti 14.11.2023

50 km/h

901 ajon./vrk

KOHTEEN TYYPI

MITTAUSAJANKOHTA

KOHTEEN NOPEUSRAJOITUS

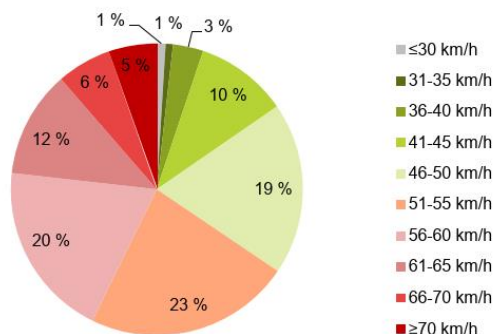
TIEREKISTERIN KVL-ARVO

MUUTA HUOMIOITAVAA

| HAVAINTOARVOT (saapuva suunta) | |
|-------------------------------------|---------------|
| KESKINOPEUS | 54 km/h |
| 85 % PERSENTIILINOPEUS * | 63 km/h |
| RAJOITUKSEN YLITTÄNEITÄ | 65 % |
| YLI 10 KM/H RAJOITUKSEN YLITTÄNEITÄ | 22 % |
| ARVIO SUUNNAN LIIKENNEMÄÄRÄSTÄ | 287 ajon./vrk |

* Tarkastelujaksolla mitattu nopeus, jonka alitti 85 % ajoneuvoista

HUOM. Kaikki tunnusluvut edustavat tilannetta, jossa näyttö on ollut maastossa ja on siten osaltaan vaikuttanut alentavasti ajonopeuksiin



Siirrettävät nopeusnäyttötaulut 2023

 Karkkila
Nummen alueurakka

MITTAUSPAIKKA

Vihtijärventie, Karkkila

Urheilukentäntien liittymien päiden välinen suora, länteen ajettaessa

 Sijainti: <https://goo.gl/maps/rTFE0>

Tieosoite: 133/1/1700, vasen

Sisääntuloväylä

ti 31.10.2023 - ti 14.11.2023

50 km/h

2077 ajon./vrk

KOHTEEN TYYPPI

MITTAUSAJANKOHTA

KOHTEEN NOPEUSRAJOITUS

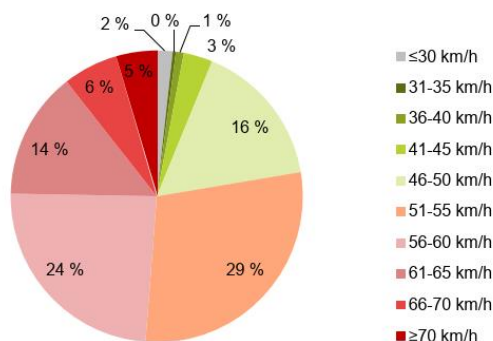
TIEREKISTERIN KVL-ARVO

MUUTA HUOMIOITAVAA

| HAVAINTOARVOT (saapuva suunta) | |
|-------------------------------------|----------------------|
| KESKINOPEUS | 55 km/h |
| 85 % PERSENTIILINOPEUS * | 63 km/h |
| RAJOITUKSEN YLITTÄNEITÄ | 77 % |
| YLI 10 KM/H RAJOITUKSEN YLITTÄNEITÄ | 24 % |
| ARVIO SUUNNAN LIIKENMÄÄRÄSTÄ | 917 ajon./vrk |

* Tarkastelujaksolla mitattu nopeus, jonka alitti 85 % ajoneuvoista

HUOM. Kaikki tunnusluvut edustavat tilannetta, jossa näyttö on ollut maastossa ja on siten osaltaan vaikuttanut alentavasti ajonopeuksiin



Siirrettävät nopeusnäyttötaulut 2023

 Karkkila
Nummen alueurakka

MITTAUSPAIKKA

Pusulantie, Karkkila

Lapsia- ja suojatien ennakkovaroitusmerkin jälkeen ennen Vanha Turuntien liittymää, pohjoiseen ajettaessa.

 Sijainti: <https://goo.gl/maps/C5rf84Wr6fB2>

Tieosoite: 126/1/2065, vasen

Sisääntuloväylä, suojatie

ti 14.11.2023 - ma 27.11.2023

50 km/h

3442 ajon./vrk

KOHTEEN TYYPI

MITTAUSAJANKOHTA

KOHTEEN NOPEUSRAJOITUS

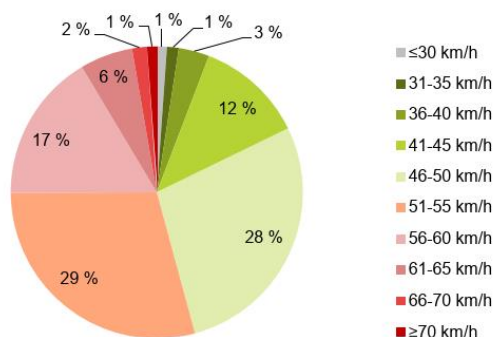
TIEREKISTERIN KVL-ARVO

MUUTA HUOMIOITAVAA

| HAVAINTOARVOT (saapuva suunta) | |
|-------------------------------------|-----------------------|
| KESKINOPEUS | 51 km/h |
| 85 % PERSENTIILINOPEUS * | 58 km/h |
| RAJOITUKSEN YLITTÄNEITÄ | 54 % |
| YLI 10 KM/H RAJOITUKSEN YLITTÄNEITÄ | 8 % |
| ARVIO SUUNNAN LIIKENNEMÄÄRÄSTÄ | 1450 ajon./vrk |

* Tarkastelujaksolla mitattu nopeus, jonka alitti 85 % ajoneuvoista

HUOM. Kaikki tunnusluvut edustavat tilannetta, jossa näyttö on ollut maastossa ja on siten osaltaan vaikuttanut alentavasti ajonopeuksiin



Siirrettävät nopeusnäyttötaulut 2023

 Karkkila
Nummen alueurakka

MITTAUSPAIKKA

Vanha Vihdintie, Karkkila

Ennen Köyliöntien liittymää, pohjoiseen ajettaessa.

 Sijainti: <https://goo.gl/maps/1arJkmiUwJF2>

Tiesoitte: 11201/2/4930, oikea

Muu

ti 14.11.2023 - ma 27.11.2023

50 km/h

700 ajon./vrk

KOHTEEN TYYPPI

MITTAUSAJANKOHTA

KOHTEEN NOPEUSRAJOITUS

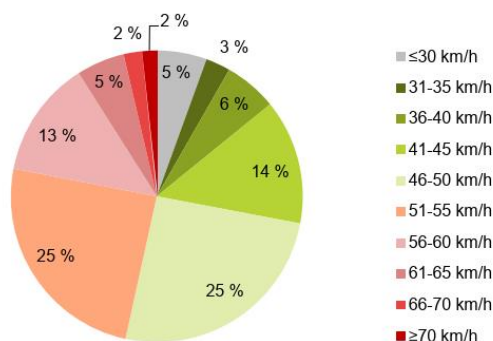
TIEREKISTERIN KVL-ARVO

MUUTA HUOMIOITAVAA

| HAVAINTOARVOT (saapuva suunta) | |
|-------------------------------------|----------------------|
| KESKINOPEUS | 49 km/h |
| 85 % PERSENTIILINOPEUS * | 58 km/h |
| RAJOITUKSEN YLITTÄNEITÄ | 46 % |
| YLI 10 KM/H RAJOITUKSEN YLITTÄNEITÄ | 9 % |
| ARVIO SUUNNAN LIIKENNEMÄÄRÄSTÄ | 264 ajon./vrk |

* Tarkastelujaksolla mitattu nopeus, jonka alitti 85 % ajoneuvoista

HUOM. Kaikki tunnusluvut edustavat tilannetta, jossa näyttö on ollut maastossa ja on siten osaltaan vaikuttanut alentavasti ajonopeuksiin



LIITE 5: Uudenmaan ELY-keskuksen kouluselvitys: Tuorilan koulu



Elinkeino-, liikenne- ja
ympäristökeskus

Uudenmaan ELY-keskuksen kouluselvitys:
Maanteiden liikenneturvallisuus koulujen läheisyydessä

1/2024

KARKKILA / TUORILAN KOULU

| | | |
|---|------------------|------------------------|
| Osoite: Järvenpääntie 56 | 03600 Karkkila | Vuosiluokat 1.–6. |
| Tieosoite: 11221/1/1610, https://goo.gl/maps/tiDWsQRUwMGBz8a7 | Oppilasmäärä: 70 | Esioppilaiden määrä: 0 |

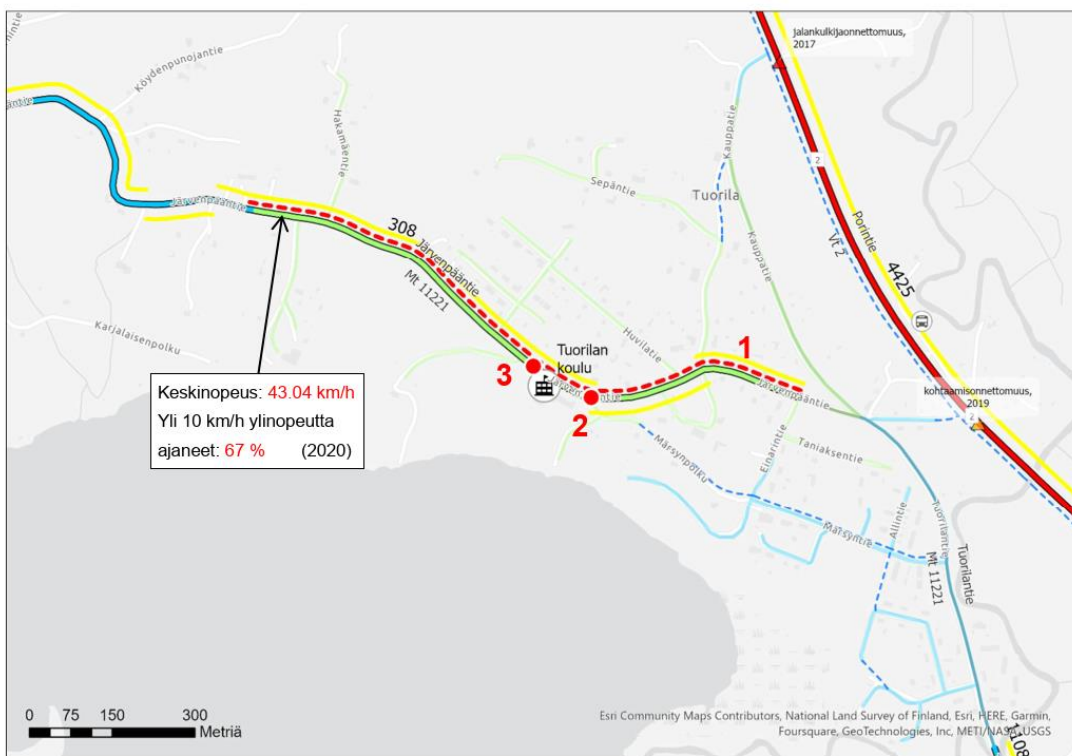


| Nykytilanne | + / o / - | Nykytilan/ongelman kuvaus, huomiot |
|--|-----------|--|
| Nopeusrajoitukset | + | Nopeusrajoitus Järvenpääntiellä (mt 11221) 30 km/h. Rajoitusmerkitty sekä alueena, että erillisinä 30 km/h merkeinä. |
| Liikennemerkkit | + | Lapsia-merkit ok. |
| Valaistus | + | Valaistus ok. |
| Näkemät lähimmässä maanteliittymässä | + | OK. |
| Kävely- ja pyöräilyväylät ja -yhteydet | o | Jkp-tie puuttuu koululta länteen. |
| Kävelyn ja pyöräilyn ylityskohdat | - | Ei merkittäviä ylityspaikkoja. |
| Saattoliikenteen järjestelyt | o | Ei ohjattu, koulun vieressä kääntölenkki pysäköintialueella. |
| Bussipysäkit ja yhteydet niihin | o | Ei merkittäviä pysäkkejä. Koulun viereinen pysäköintialue toimii kääntöpaikkana ja pysäkinä. Ei suojatietä ylitykseen. |
| Tapahtuneet onnettomuudet | + | |
| Lisätiedot: Koulu ei vastannut selvityksen kyselyyn. | | |

Yhteystiedot: Liikenteen asiakaspalvelu: www.ely-keskus.fi/liikenteen-asiakaspalvelu, p. 0295 020 600

KARKKILA / TUORILAN KOULU

| | | |
|---|------------------|------------------------|
| Osoite: Järvenpääntie 56 | 03600 Karkkila | Vuosiluokat 1.–6. |
| Tieosoite: 11221/1/1610, https://qoo.gl/maps/tiDiWsQRUwMGBz8a7 | Oppilasmäärä: 70 | Esioppilaiden määrä: 0 |



| Nykytila ja toimenpidetarpeet | | | |
|-------------------------------|--|-----------------------|------------------|
| Koulu | Kyselyvastaukset | Nopeusrajoitus (km/h) | Liikenteenohjaus |
| Maantie | Oppilaiden käyttämät yleisimmät ylityspaikat | 50 | Rakentaminen |
| Jalankulku- ja pyöräilyväylät | Onnettomuudet (2013-2022) | 80 | Muu |
| Valaistus | Kuolemaan johtanut | | Liikenteenohjaus |
| Suojatiet | Loukkaantumiseen johtanut | | Rakentaminen |
| Alikulut | 901 Liikennemäärä (ajon./vrk) | | Muu |
| Pysäkit | | | |

| Nro | Lähde | Toimenpidetarve | Tieosoite | Kustannusarvio | Muut huomiot |
|--|------------------|---|---------------------|----------------|--|
| Liikenteenohjauksen toimenpidetarpeet | | | | | |
| 1 | Litusuunnitelmat | Heräteraidat, hidasteet ja nopeusrajoitusten tehostemerkinnät. Lisätään siirrettävien nopeusnäyttöjen ohjelmaan. | 11221/1/1215–1/2340 | 23 500 € | Koulun ympäristö ensisijainen kohde. |
| 2 | Maasto | Suojateiden maalaaminen Suutarinkujan yli. Uimarannan pysäköinnin erottelu maalaus jalankulku- ja pyöräilyväylästä. Kiertoalueen yksisuuntaistaminen? | 11221/1/1610 | | |
| 3 | Maasto | Suojatien merkitseminen nykyisen jalankulku- ja pyöräilyväylän päättymispisteeseen? | 11221/1/1730 | 1100 € | Pohdittava onko hyötyä koululaisten turvallisuuden näkökulmasta. |

 Yhteystiedot: Liikenteen asiakaspalvelu: www.ely-keskus.fi/liikenteen-asiakaspalvelu, p. 0295 020 600

