



Talous- ja väestöraportti 30.4.2024

Laatija: konsernipalvelujohtaja Leena Pieniniemi

Talousarvion toteutuminen 30.4.2024

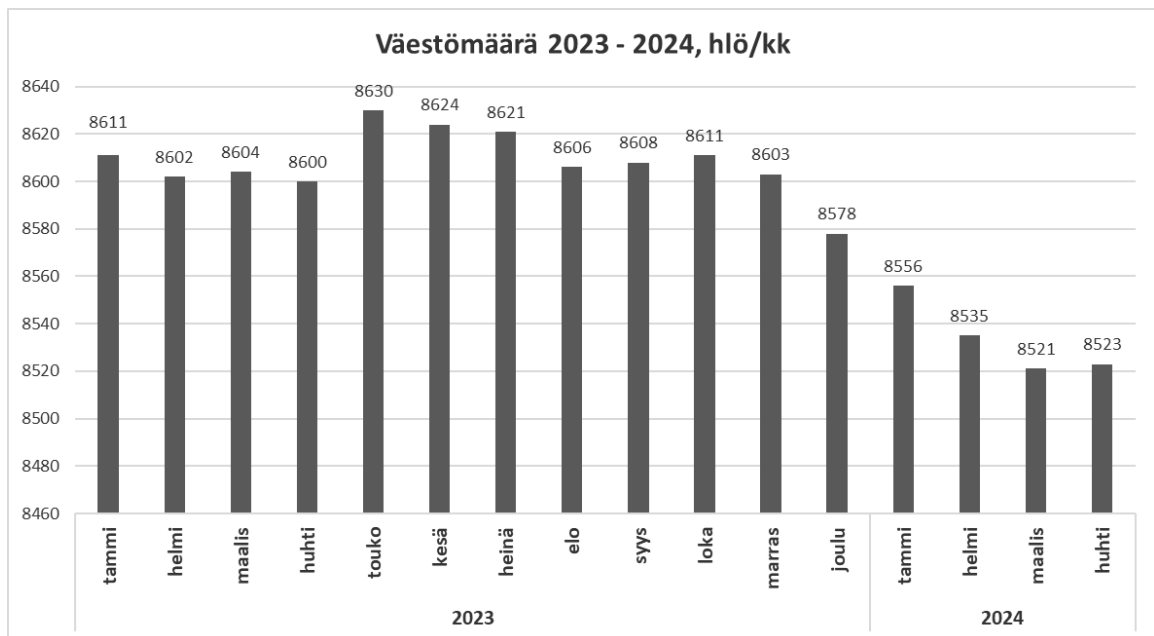
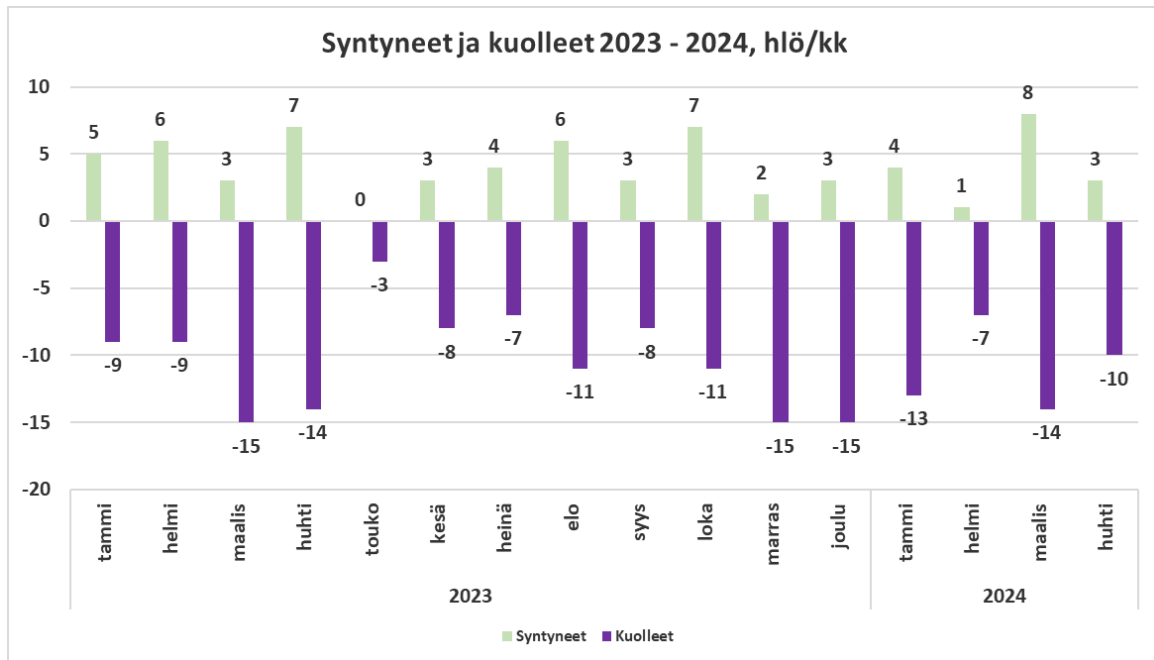
TALOUSARVION TOTEUTUMINEN <i>ulkoinen</i>	TALOUSARVIO 2024	TOTEUTUMA 4 / 2024	Tot-% (33,3)	TOTEUTUMA 4 / 2023	Muutos- %
Toimintatuotot	6 782 911	1 709 104	25,2 %	1 859 759	-8,1 %
Myyntituotot	2 517 140	744 512	29,6 %	701 362	6,2 %
Maksutuotot	441 400	81 565	18,5 %	108 875	-25,1 %
Tuet ja avustukset	1 113 085	206 244	18,5 %	356 523	-42,2 %
Muut toimintatuotot	2 711 286	676 783	25,0 %	692 999	-2,3 %
Toimintakulut	-26 536 298	-9 044 115	34,1 %	-8 712 197	3,8 %
Henkilöstökulut	-16 021 727	-5 309 497	33,1 %	-5 052 979	5,1 %
<i>Palkat ja palkkiot</i>	<i>-12 955 480</i>	<i>-4 321 892</i>	33,4 %	<i>-4 052 645</i>	6,6 %
<i>Henkilöstösivukulut</i>	<i>-3 066 247</i>	<i>-987 605</i>	32,2 %	<i>-1 000 334</i>	-1,3 %
<i>Eläkekulut</i>	<i>-2 721 580</i>	<i>-882 483</i>	32,4 %	<i>-846 562</i>	4,2 %
<i>Muut henkilöstösivukulut</i>	<i>-344 667</i>	<i>-105 122</i>	30,5 %	<i>-153 772</i>	-31,6 %
Palvelujen ostot	-5 733 958	-1 961 281	34,2 %	-1 931 045	1,6 %
Aineet, tarvikkeet, tavarat	-2 938 947	-1 141 185	38,8 %	-1 106 488	3,1 %
Avustukset	-1 113 000	-331 535	29,8 %	-322 671	2,7 %
Muut toimintakulut	-728 666	-300 617	41,3 %	-299 014	0,5 %
Toimintakate	-19 753 387	-7 335 011	37,1 %	-6 852 438	7,0 %
Verotulot	18 320 000	5 932 089	32,4 %	8 218 954	-27,8 %
<i>Kunnan tulovero</i>	<i>14 790 000</i>	<i>5 343 777</i>	36,1 %	<i>7 430 165</i>	-28,1 %
<i>Kiinteistövero</i>	<i>2 550 000</i>	<i>158 192</i>	6,2 %	<i>168 740</i>	-6,3 %
<i>Osuus yhteisöveron tuotosta</i>	<i>980 000</i>	<i>430 119</i>	43,9 %	<i>620 049</i>	-30,6 %
Valtionosuudet	6 097 500	2 054 180	33,7 %	2 112 456	-2,8 %
<i>Kunnan peruspalv. valtionosuus</i>	<i>1 387 500</i>	<i>440 208</i>	31,7 %	<i>244 376</i>	80,1 %
<i>Verotulojen tasaus</i>	<i>3 650 000</i>	<i>1 245 856</i>	34,1 %	<i>1 235 436</i>	0,8 %
<i>Järjestelmämuutoksen tasaus</i>	<i>0</i>	<i>-3 500</i>		<i>-3 500</i>	0,0 %
<i>Opetus- ja kulttuurit. vo</i>	<i>-390 000</i>	<i>-106 608</i>	27,3 %	<i>141 448</i>	-175,4 %
<i>Verotulomen.kompensatio</i>	<i>1 450 000</i>	<i>478 224</i>	33,0 %	<i>494 696</i>	-3,3 %
Rahoitustuotot- ja kulut	-1 684 000	-420 565	25,0 %	-235 728	78,4 %
Korkotuotot	0	21 506		17 525	22,7 %
Muut rahoitustuotot	20 000	17 792	89,0 %	78 690	-77,4 %
Korkokulut	-1 700 000	-457 877	26,9 %	-324 592	41,1 %
Muut rahoituskulut	-4 000	-1 985		-7 351	-73,0 %
Vuosikate	2 980 113	230 693	7,7 %	3 243 244	-92,9 %
Poistot ja arvonalentumiset	-3 105 800	-1 001 488	32,2 %	-965 398	3,7 %
Tilikauden tulos	-125 687	-770 795		2 277 846	

Väestökehitys

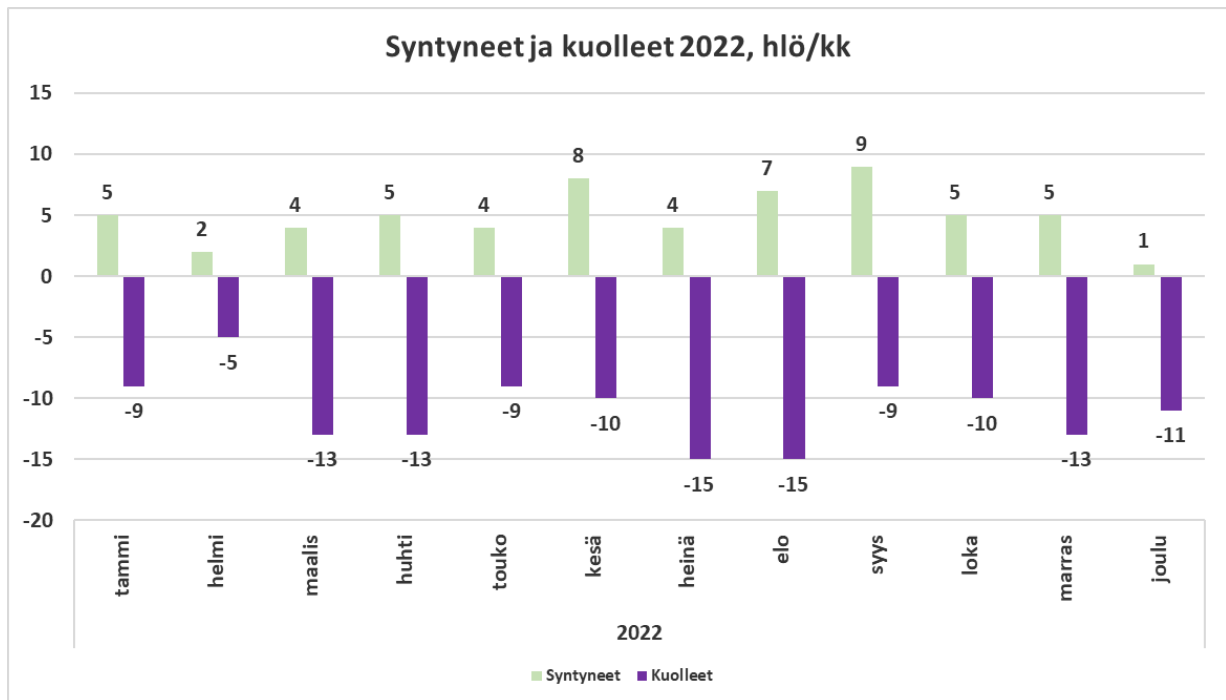
Vuoden 2023 lopussa Karkkilan kaupungin väestömäärä oli tilastokeskuksen ennakkotietojen mukaan 8578. Tammi-huhtikuussa 2024 kaupunkiin syntyi yhteensä 16 lasta (2023: 21), kuolleiden määrä oli 44 (2023: 47).

Kuntien välinen nettomuutto oli tammi-huhtikuussa -46 (2023: -10) ja nettomaahanmuutto +12 (2023: 32).

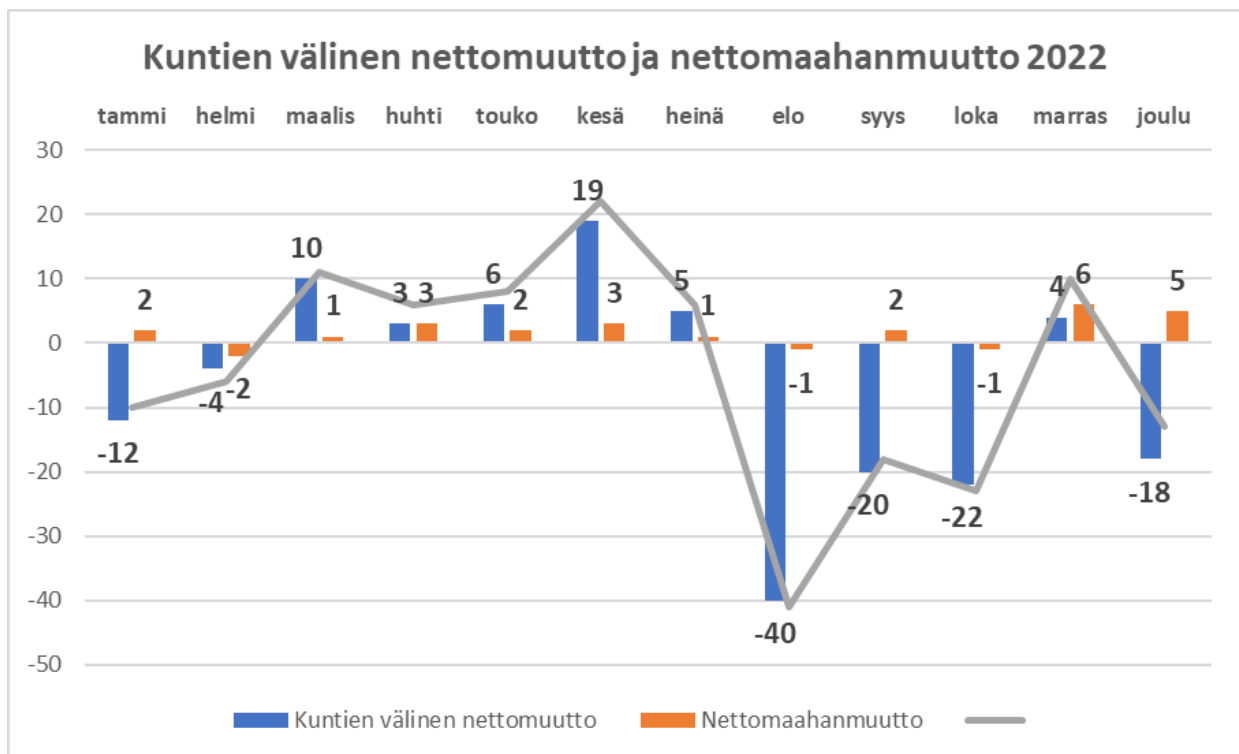
Huhtikuun lopussa väestömäärä oli 8523 (2023: 8600), joka on 55 henkilöä vähemmän kuin vuoden 2023 lopussa. Sekä vuoden 2023 että vuoden 2024 tiedot ovat tilastokeskuksen ennakkotietoja.



Väestömäärän kehitys vuonna 2022



Syntyneet yhteensä 59. Kuolleet yhteensä 132.



Kuntien välinen nettomuutto yhteensä -69. Nettomaahanmuutto yhteensä 21.

Väestömäärä 2022, hlö/kk

