



Talous- ja väestöraportti 30.6.2024

Laatija: konsernipalvelujohtaja Leena Pieniniemi

Talousarvion toteutuminen 30.6.2024

TALOUSARVION TOTEUTUMINEN <i>ulkoinen</i>	TALOUSARVIO 2024	TOTEUTUMA 6 / 2024	Tot-% (50,0)	TOTEUTUMA 6 / 2023	Muutos- %
Toimintatuotot	6 782 911	3 354 459	49,5 %	3 631 374	-7,6 %
Myyntituotot	2 517 140	1 377 764	54,7 %	1 239 843	11,1 %
Maksutuotot	441 400	159 468	36,1 %	198 720	-19,8 %
Tuet ja avustukset	1 113 085	502 586	45,2 %	681 118	-26,2 %
Muut toimintatuotot	2 711 286	1 314 642	48,5 %	1 511 693	-13,0 %
Toimintakulut	-26 536 298	-14 037 293	52,9 %	-13 759 955	2,0 %
Henkilöstökulut	-16 021 727	-8 646 784	54,0 %	-8 521 600	1,5 %
<i>Palkat ja palkkiot</i>	<i>-12 955 480</i>	<i>-7 056 477</i>	54,5 %	<i>-6 867 102</i>	2,8 %
<i>Henkilöstösivukulut</i>	<i>-3 066 247</i>	<i>-1 590 307</i>	51,9 %	<i>-1 654 498</i>	-3,9 %
<i>Eläkekulut</i>	<i>-2 721 580</i>	<i>-1 418 452</i>	52,1 %	<i>-1 395 803</i>	1,6 %
<i>Muut henkilöstösivukulut</i>	<i>-344 667</i>	<i>-171 855</i>	49,9 %	<i>-258 695</i>	-33,6 %
Palvelujen ostot	-5 733 958	-2 855 832	49,8 %	-2 728 478	4,7 %
Aineet, tarvikkeet, tavarat	-2 938 947	-1 585 180	53,9 %	-1 496 995	5,9 %
Avustukset	-1 113 000	-537 668	48,3 %	-560 898	-4,1 %
Muut toimintakulut	-728 666	-411 829	56,5 %	-451 984	-8,9 %
Toimintakate	-19 753 387	-10 682 834	54,1 %	-10 128 581	5,5 %
Verotulot	18 320 000	8 674 989	47,4 %	10 899 123	-20,4 %
<i>Kunnan tulovero</i>	<i>14 790 000</i>	<i>7 944 278</i>	53,7 %	<i>9 952 273</i>	-20,2 %
<i>Kiinteistövero</i>	<i>2 550 000</i>	<i>182 472</i>	7,2 %	<i>190 251</i>	-4,1 %
<i>Osuus yhteisöveron tuotosta</i>	<i>980 000</i>	<i>548 239</i>	55,9 %	<i>756 599</i>	-27,5 %
Valtionosuudet	6 097 500	3 081 270	50,5 %	3 168 684	-2,8 %
<i>Kunnan peruspalv. valtionosuus</i>	<i>1 387 500</i>	<i>660 312</i>	47,6 %	<i>366 564</i>	80,1 %
<i>Verotulojen tasaus</i>	<i>3 650 000</i>	<i>1 868 784</i>	51,2 %	<i>1 853 154</i>	0,8 %
<i>Järjestelmämuutoksen tasaus</i>	<i>0</i>	<i>-5 250</i>		<i>-5 250</i>	0,0 %
<i>Opetus- ja kulttuurit. vo</i>	<i>-390 000</i>	<i>-159 912</i>	41,0 %	<i>212 172</i>	-175,4 %
<i>Verotulomen.kompensatio</i>	<i>1 450 000</i>	<i>717 336</i>	49,5 %	<i>742 044</i>	-3,3 %
Rahoitustuotot- ja kulut	-1 684 000	-587 264	34,9 %	-466 747	25,8 %
Korkotuotot	0	33 901		28 378	19,5 %
Muut rahoitustuotot	20 000	35 780	178,9 %	82 070	-56,4 %
Korkokulut	-1 700 000	-653 531	38,4 %	-568 918	14,9 %
Muut rahoituskulut	-4 000	-3 413		-8 277	-58,8 %
Vuosikate	2 980 113	486 162	16,3 %	3 472 479	-86,0 %
Poistot ja arvonalentumiset	-3 105 800	-1 501 773	48,4 %	-1 447 264	3,8 %
Tilikauden tulos	-125 687	-1 015 611		2 025 215	

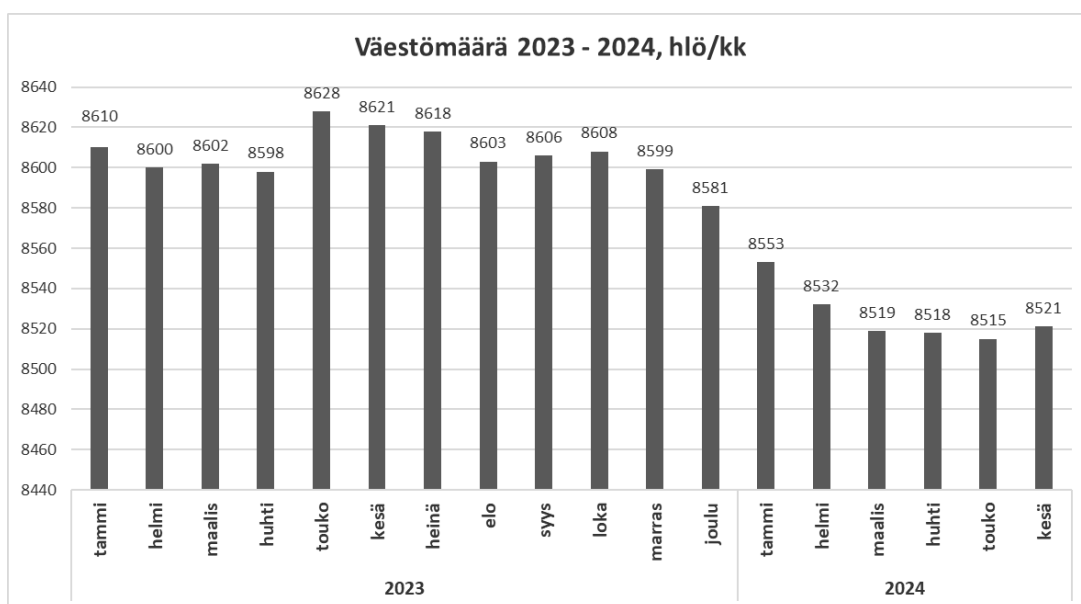
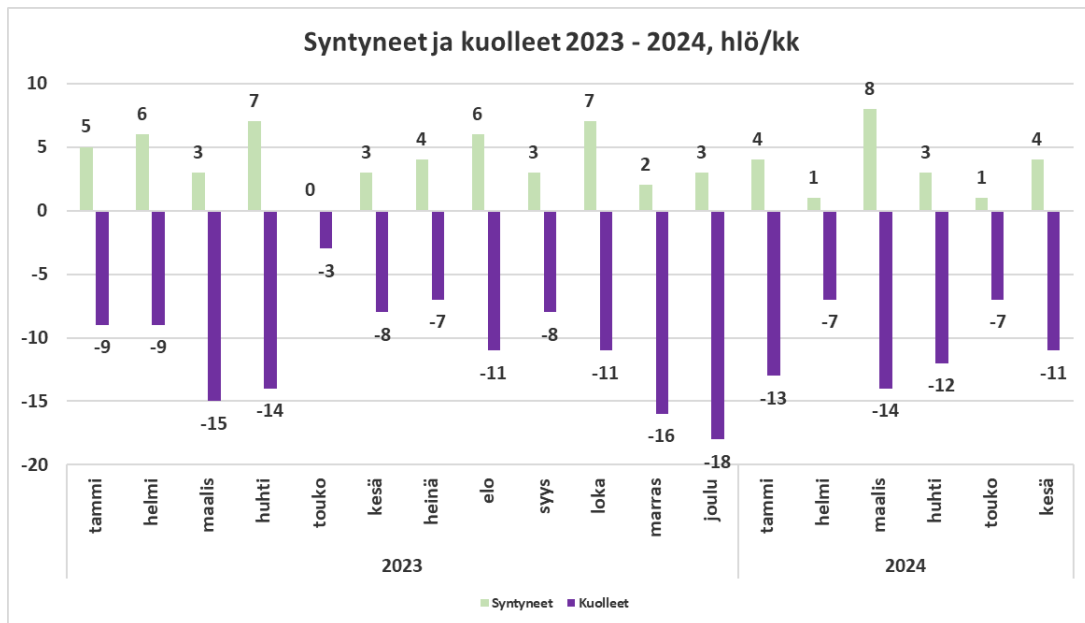
Kiinteistöverotuottojen tilitys painottuu loppuvuoteen ja laskennallinen kiinteistöverotuotto kesäkuun lopussa on 1,3 milj. euroa eli 1,1 miljoonaa euroa enemmän kuin kesäkuun loppuun mennessä on tilitetty. Laskennallisesti verotulojen toteutuma on talousarviota parempi, noin 6,0 milj. euroa (tot-% 53,3). Edellisen vuoden toteutumaan verrattuna verotulojen laskennallinen kertymä on noin 1,1 miljoonaa euroa heikompi. Laskennallisten poistojen jälkeen tilikauden tulos kesäkuun lopussa on -1,0 milj. euroa. Kun kiinteistöverotuoton laskennallinen kertymä huomioidaan, on tilikauden tulos kesäkuun lopussa 76.917 euroa.

Väestökehitys

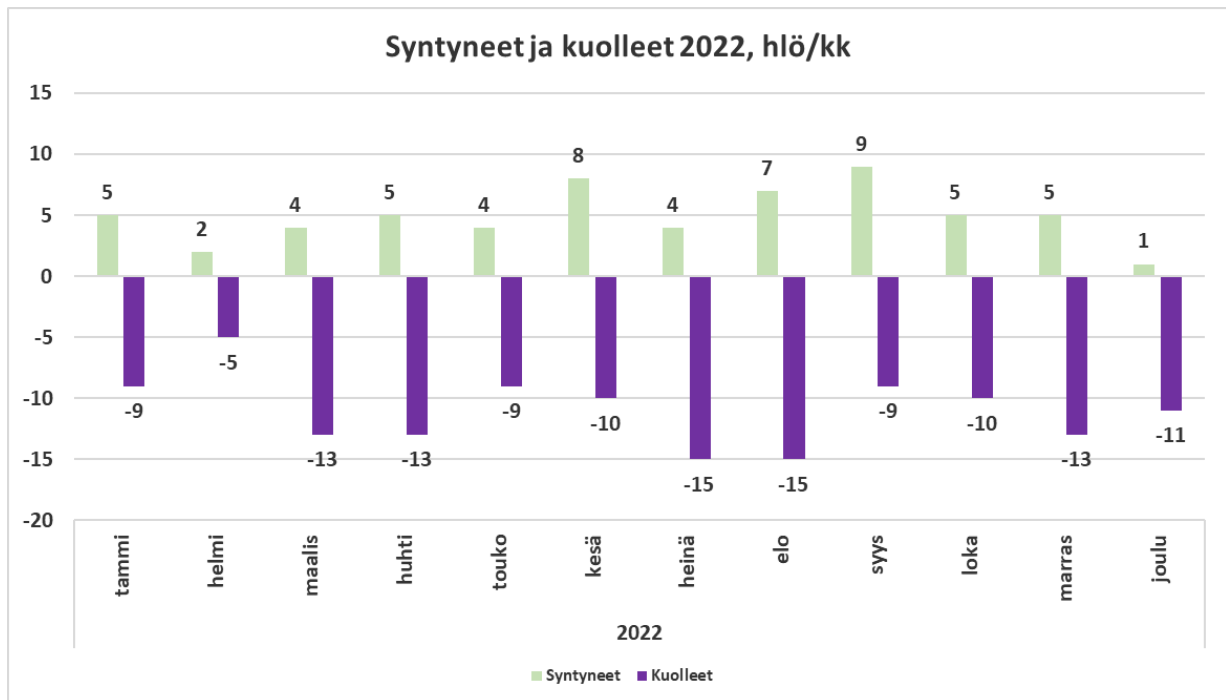
Vuoden 2023 lopussa Karkkilan kaupungin väestömäärä oli tilastokeskuksen tietojen mukaan 8581. Tammi-kesäkuussa 2024 kaupunkiin syntyi yhteensä 21 lasta (2023: 24), kuolleiden määrä oli 64 (2023: 58).

Kuntien välinen nettomuutto oli tammi-kesäkuussa -35 (2023: +7) ja nettomaahanmuutto +19 (2023: +45).

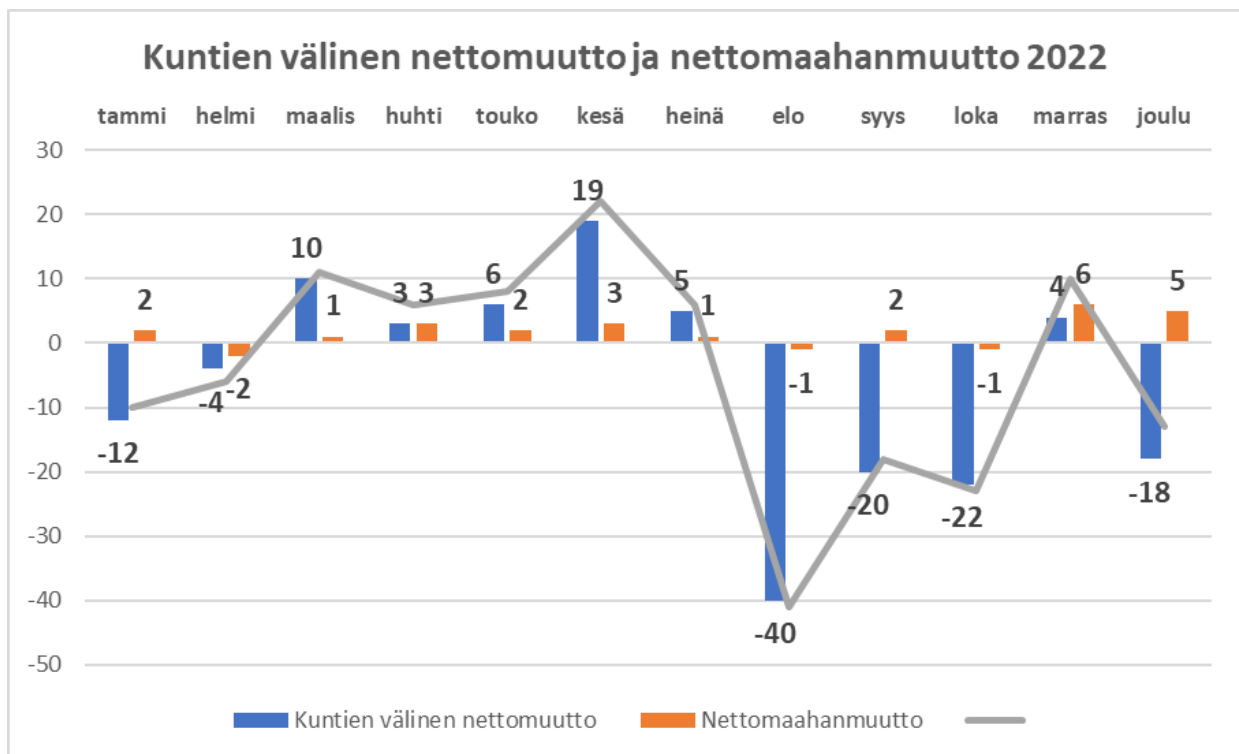
Kesäkuun lopussa väestömäärä oli 8521 (2023: 8621), joka on 60 henkilöä vähemmän kuin vuoden 2023 lopussa. Vuoden 2024 tiedot ovat tilastokeskuksen ennakkotietoja.



Väestömäärän kehitys vuonna 2022



Syntyneet yhteensä 59. Kuolleet yhteensä 132.



Kuntien välinen nettomuutto yhteensä -69. Nettomaahanmuutto yhteensä 21.

Väestömäärä 2022, hlö/kk

