



# Talous- ja väestöraportti 31.10.2024

*Laatija: konsernipalvelujohtaja Leena Pieniniemi*

## Talousarvion toteutuminen 31.10.2024

TALOUSARVION TOTEUTUMINEN <i>ulkoinen</i>	TALOUSARVIO 2024	MTA 2024	TOTEUTUMA 10 / 2024	Tot-%/ MTA (83,3)	TOTEUTUMA 10 / 2023	Muutos- %
<b>Toimintatuotot</b>	<b>6 782 911</b>	<b>6 782 911</b>	<b>5 630 419</b>	83,0 %	<b>5 777 823</b>	-2,6 %
Myyntituotot	2 517 140	2 517 140	2 089 018	83,0 %	2 033 207	2,7 %
Maksutuotot	441 400	441 400	307 852	69,7 %	295 403	4,2 %
Tuet ja avustukset	1 113 085	1 113 085	798 970	71,8 %	937 041	-14,7 %
Muut toimintatuotot	2 711 286	2 711 286	2 434 579	89,8 %	2 512 172	-3,1 %
<b>Toimintakulut</b>	<b>-26 536 298</b>	<b>-26 560 798</b>	<b>-22 332 929</b>	84,1 %	<b>-21 607 471</b>	3,4 %
Henkilöstökulut	-16 021 727	-16 046 227	-13 871 281	86,4 %	-13 404 563	3,5 %
<i>Palkat ja palkkiot</i>	<i>-12 955 480</i>	<i>-12 975 570</i>	<i>-11 338 161</i>	87,4 %	<i>-11 038 045</i>	2,7 %
<i>Henkilöstösivukulut</i>	<i>-3 066 247</i>	<i>-3 070 657</i>	<i>-2 533 120</i>	82,5 %	<i>-2 366 518</i>	7,0 %
<i>Eläkekulut</i>	<i>-2 721 580</i>	<i>-2 725 990</i>	<i>-2 256 062</i>	82,8 %	<i>-2 182 343</i>	3,4 %
<i>Muut henkilöstösivukulut</i>	<i>-344 667</i>	<i>-344 667</i>	<i>-277 058</i>	80,4 %	<i>-184 175</i>	50,4 %
Palvelujen ostot	-5 733 958	-5 733 958	-4 553 387	79,4 %	-4 330 708	5,1 %
Aineet, tarvikkeet, tavarat	-2 938 947	-2 938 947	-2 320 399	79,0 %	-2 304 353	0,7 %
Avustukset	-1 113 000	-1 113 000	-897 044	80,6 %	-839 466	6,9 %
Muut toimintakulut	-728 666	-728 666	-690 818	94,8 %	-728 381	-5,2 %
<b>Toimintakate</b>	<b>-19 753 387</b>	<b>-19 777 887</b>	<b>-16 702 510</b>	84,5 %	<b>-15 829 648</b>	5,5 %
Verotulot	18 320 000	18 320 000	15 392 078	84,0 %	16 464 037	-6,5 %
<i>Kunnan tulovero</i>	<i>14 790 000</i>	<i>14 790 000</i>	<i>12 203 287</i>	82,5 %	<i>13 176 152</i>	-7,4 %
<i>Kiinteistövero</i>	<i>2 550 000</i>	<i>2 550 000</i>	<i>2 408 375</i>	94,4 %	<i>2 261 244</i>	6,5 %
<i>Osuus yhteisöveron tuotosta</i>	<i>980 000</i>	<i>980 000</i>	<i>780 415</i>	79,6 %	<i>1 026 641</i>	-24,0 %
Valtionosuudet	6 097 500	6 097 500	5 157 774	84,6 %	4 819 398	7,0 %
<i>Kunnan peruspalv. valtionosuus</i>	<i>1 387 500</i>	<i>1 387 500</i>	<i>1 110 306</i>	80,0 %	<i>610 940</i>	81,7 %
<i>Verotulojen tasaus</i>	<i>3 650 000</i>	<i>3 650 000</i>	<i>3 114 640</i>	85,3 %	<i>3 088 590</i>	0,8 %
<i>Järjestelmämuutoksen tasaus</i>	<i>0</i>	<i>0</i>	<i>-8 750</i>		<i>-8 750</i>	0,0 %
<i>Opetus- ja kulttuurit. vo</i>	<i>-390 000</i>	<i>-390 000</i>	<i>-253 982</i>	65,1 %	<i>-108 122</i>	134,9 %
<i>Verotulomen.kompensatio</i>	<i>1 450 000</i>	<i>1 450 000</i>	<i>1 195 560</i>	82,5 %	<i>1 236 740</i>	-3,3 %
Rahoitustuotot- ja kulut	-1 684 000	-1 684 000	-1 032 957	61,3 %	309 139	-434,1 %
Korkotuotot	0	0	110 864		112 190	-1,2 %
Muut rahoitustuotot	20 000	20 000	63 841	319,2 %	1 194 859	-94,7 %
Korkokulut	-1 700 000	-1 700 000	-1 202 412	70,7 %	-987 316	21,8 %
Muut rahoituskulut	-4 000	-4 000	-5 250	131,3 %	-10 594	-50,4 %
<b>Vuosikate</b>	<b>2 980 113</b>	<b>2 955 613</b>	<b>2 814 384</b>	95,2 %	<b>5 762 926</b>	-51,2 %
Poistot ja arvonalentumiset	-3 105 800	-3 105 800	-2 487 031	80,1 %	-2 400 537	3,6 %
<b>Tilikauden tulos</b>	<b>-125 687</b>	<b>-150 187</b>	<b>327 354</b>		<b>3 362 389</b>	

Seuraavassa taulukossa toimielinten sitovan toimintakatteen toteutuma 31.10.2024:

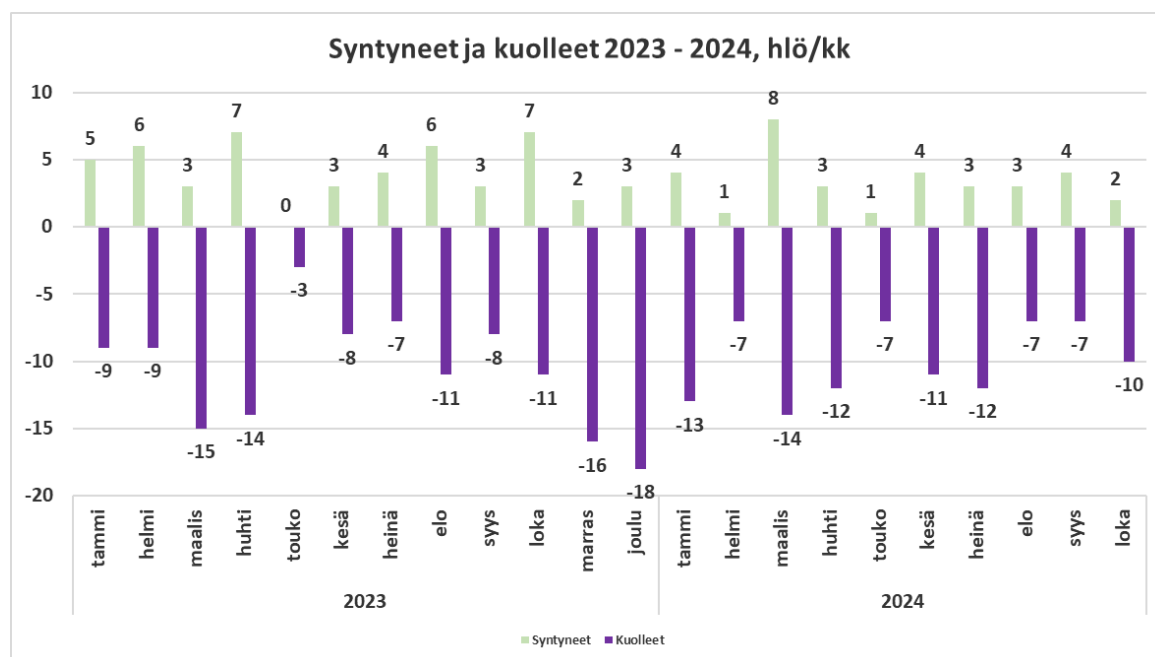
Toimielinten sitovat toimintakatteen (ulk+sis)					
	TP2023	TA2024	MTA2024	TOT 10/2024	Tot -% (83,3)
Keskusvaalilautakunta	-7 635	-12 636	-12 636	-15 180	120,1
Tarkastuslautakunta	-25 862	-29 730	-29 730	-15 151	51,0
Kaupunginhallitus	-3 940 831	-4 482 231	-4 482 231	-3 226 696	72,0
Kasvatus- ja opetuslautakunta	-16 831 049	-16 240 926	-16 240 926	-14 568 629	89,7
Vapaa-aikalautakunta	-2 628 778	-2 796 383	-2 796 383	-2 277 071	81,4
Tekninen lautakunta	4 486 107	4 248 016	4 223 516	3 768 262	89,2
Ympäristölautakunta	-401 763	-439 497	-439 497	-368 045	83,7

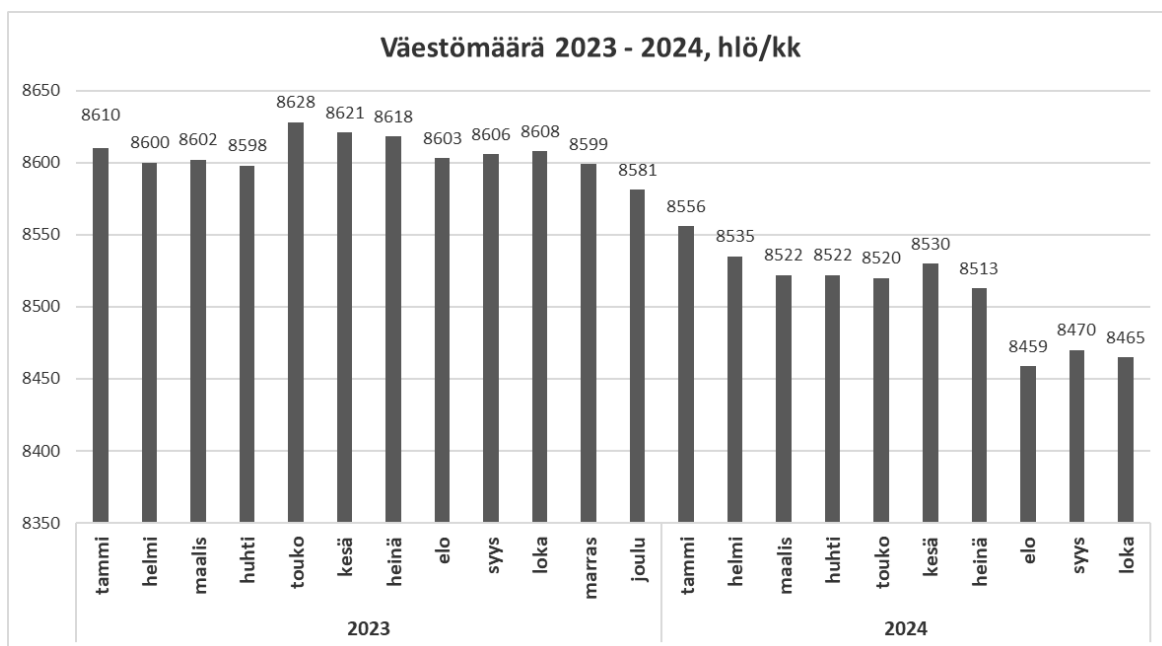
## Väestökehitys

Vuoden 2023 lopussa Karkkilan kaupungin väestömäärä oli tilastokeskuksen tietojen mukaan 8581. Tammi-lokakuussa 2024 kaupunkiin syntyi yhteensä 33 lasta (2023: 44), kuolleiden määrä oli 100 (2023: 95).

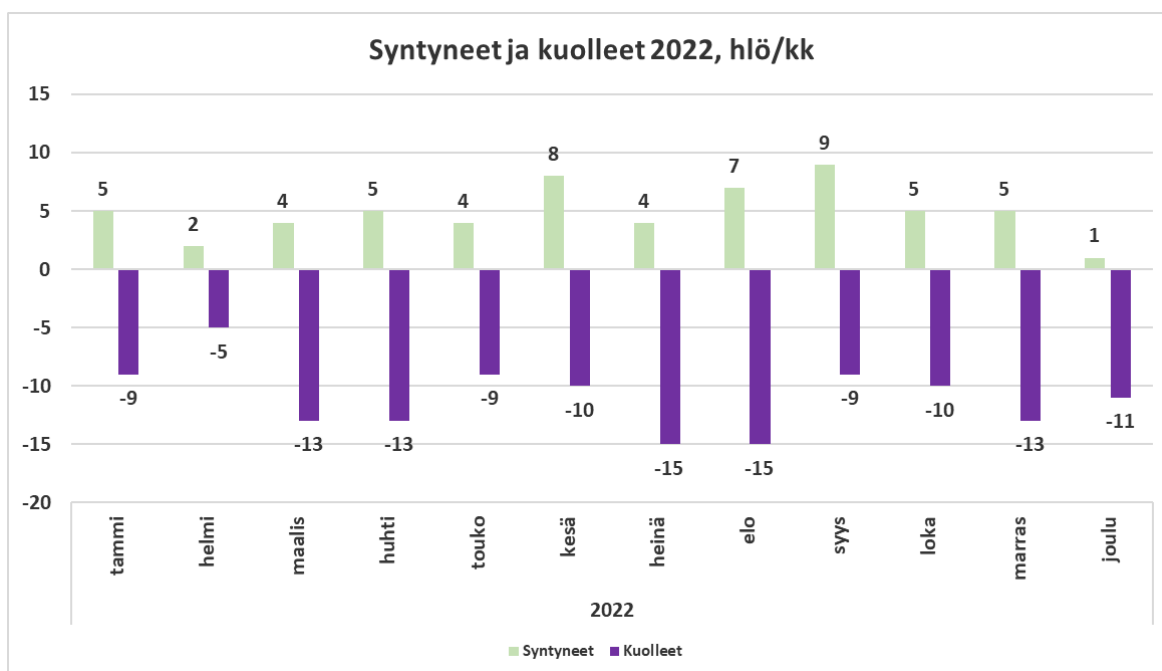
Kuntien välinen nettomuutto oli tammi-lokakuussa -83 (2023: -59) ja nettomaahanmuutto +30 (2023: +115).

Lokakuun lopussa väestömäärä oli 8465 (2023: 8608), joka on 116 henkilöä vähemmän kuin vuoden 2023 lopussa. Vuoden 2024 tiedot ovat tilastokeskuksen ennakkotietoja.

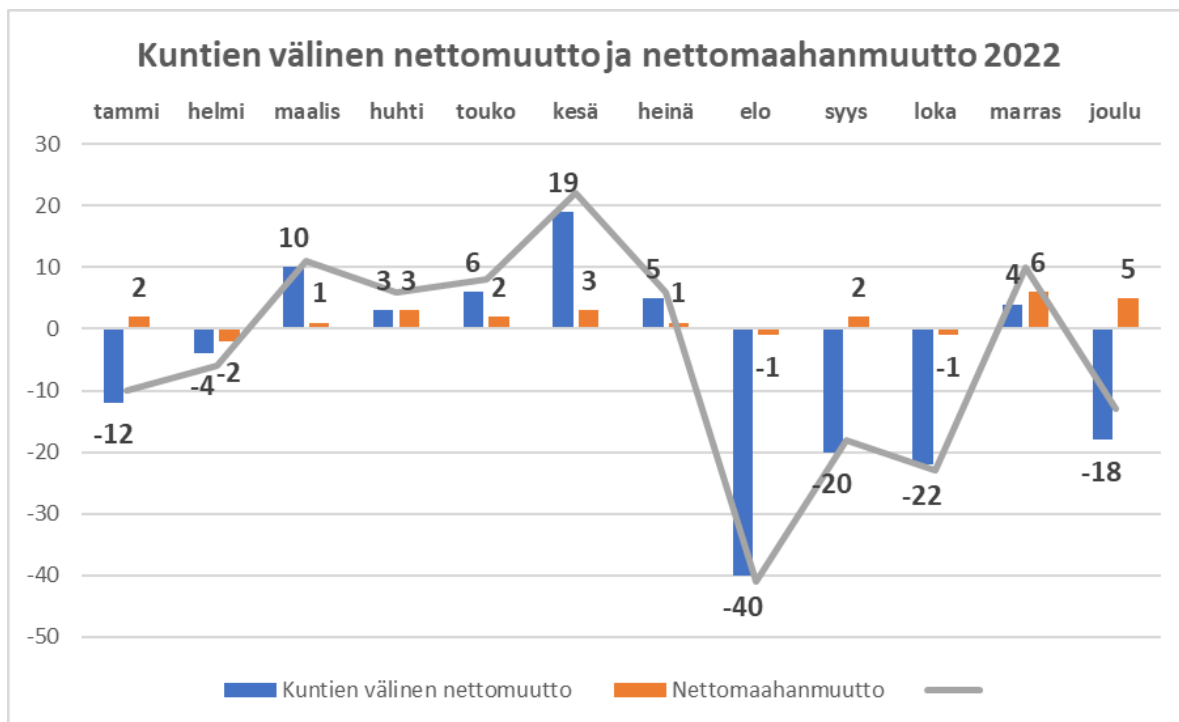




### Väestömäärän kehitys vuonna 2022



Syntyneet yhteensä 59. Kuolleet yhteensä 132.



Kuntien välinen nettomuutto yhteensä -69. Nettomaahanmuutto yhteensä 21.

