



Talous- ja väestöraportti 31.1.2025

Laatija: konsernipalvelujohtaja Leena Pieniniemi

Talousarvion toteutuminen 31.1.2025

TALOUSARVION TOTEUTUMINEN <i>ulkoinen</i>	TALOUSARVIO 2025	TOTEUTUMA 1 / 2025	Tot-% (8,3)	TOTEUTUMA 1 / 2024	Muutos- %
Toimintatuotot	6 246 383	308 310	4,9 %	295 915	4,2 %
Myyntituotot	2 439 013	64 536	2,6 %	94 226	-31,5 %
Maksutuotot	338 500	13 372	4,0 %	14 841	-9,9 %
Tuet ja avustukset	650 300	42 951	6,6 %	-3 393	-1365,9 %
Muut toimintatuotot	2 818 570	187 452	6,7 %	190 241	-1,5 %
Toimintakulut	-28 902 975	-2 260 716	7,8 %	-2 342 474	-3,5 %
Henkilöstökulut	-16 574 178	-1 264 247	7,6 %	-1 262 685	0,1 %
<i>Palkat ja palkkiot</i>	<i>-13 433 666</i>	<i>-1 029 432</i>	7,7 %	<i>-1 024 562</i>	0,5 %
<i>Henkilöstösivukulut</i>	<i>-3 140 512</i>	<i>-234 815</i>	7,5 %	<i>-238 123</i>	-1,4 %
<i>Eläkekulut</i>	<i>-2 752 629</i>	<i>-205 561</i>	7,5 %	<i>-213 485</i>	-3,7 %
<i>Muut henkilöstösivukulut</i>	<i>-387 883</i>	<i>-29 255</i>	7,5 %	<i>-24 638</i>	18,7 %
Palvelujen ostot	-6 361 230	-596 090	9,4 %	-643 321	-7,3 %
Aineet, tarvikkeet, tavarat	-2 975 346	-246 741	8,3 %	-272 303	-9,4 %
Avustukset	-2 229 100	-51 580	2,3 %	-61 924	-16,7 %
Muut toimintakulut	-763 121	-102 058	13,4 %	-102 241	-0,2 %
Toimintakate	-22 656 592	-1 952 406	8,6 %	-2 046 559	-4,6 %
Verotulot	19 360 000	1 661 457	8,6 %	1 621 044	2,5 %
<i>Kunnan tulovero</i>	<i>15 900 000</i>	<i>1 511 320</i>	9,5 %	<i>1 462 539</i>	3,3 %
<i>Kiinteistövero</i>	<i>2 600 000</i>	<i>66 758</i>	2,6 %	<i>43 507</i>	53,4 %
<i>Osuus yhteisöveron tuotosta</i>	<i>860 000</i>	<i>83 378</i>	9,7 %	<i>114 998</i>	-27,5 %
Valtionosuudet	7 180 042	585 857	8,2 %	513 545	14,1 %
<i>Kunnan peruspalv. valtionosuus</i>	<i>2 916 616</i>	<i>245 630</i>	8,4 %	<i>110 052</i>	123,2 %
<i>Verotulojen tasaus</i>	<i>3 762 859</i>	<i>308 932</i>	8,2 %	<i>310 589</i>	-0,5 %
<i>Opetus- ja kulttuurit. vo</i>	<i>-360 000</i>	<i>-35 593</i>	9,9 %	<i>-26 652</i>	33,5 %
<i>Verotulomen.kompensaatio</i>	<i>860 567</i>	<i>66 888</i>	7,8 %	<i>119 556</i>	-44,1 %
Rahoitustuotot- ja kulut	-1 465 050	-25 898	1,8 %	-140 719	-81,6 %
Korkotuotot	120 000	51 341		81 822	-37,3 %
Muut rahoitustuotot	15 000	2 045	13,6 %	1 341	52,5 %
Korkokulut	-1 600 000	-78 882	4,9 %	-223 529	-64,7 %
Muut rahoituskulut	-50	-403		-353	14,0 %
Vuosikate	2 418 400	269 009	11,1 %	-52 689	-610,6 %
Poistot ja arvonalentumiset	-3 269 400	-256 155	7,8 %	-250 448	2,3 %
Tilikauden tulos	-851 000	12 855		-303 137	

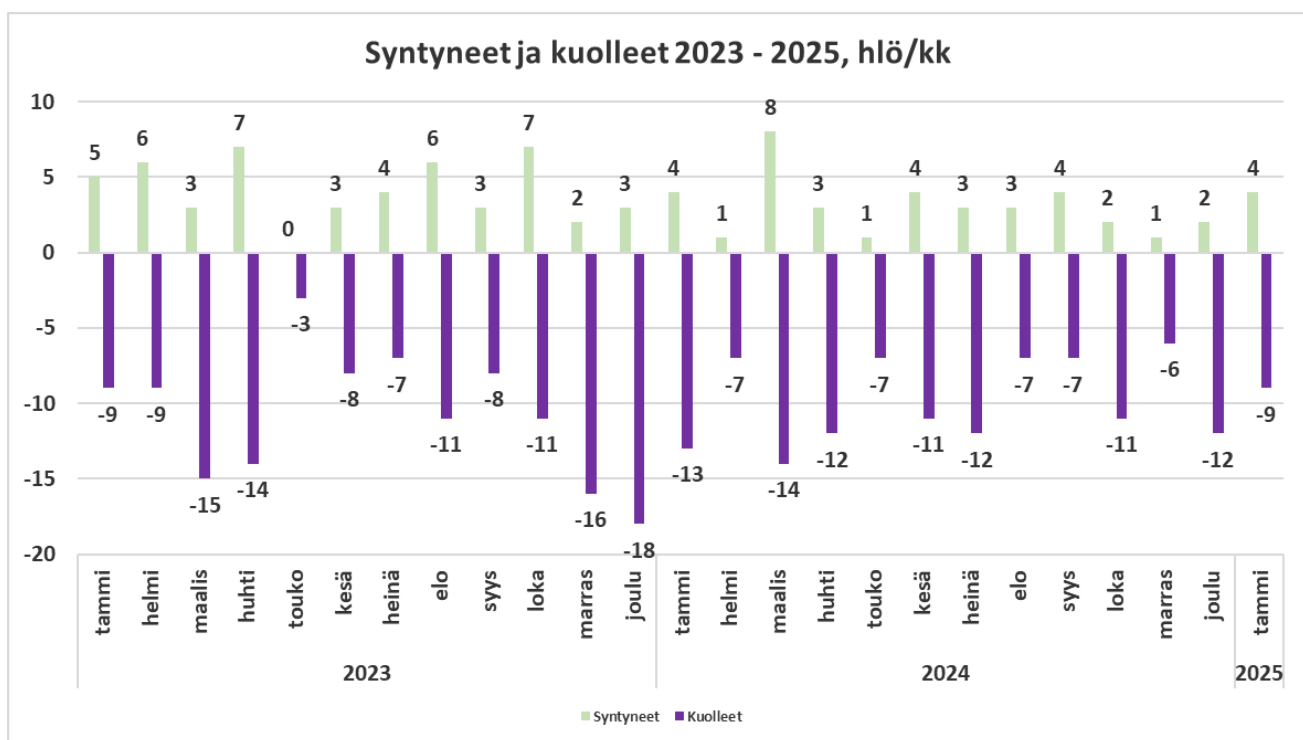
Väestökehitys

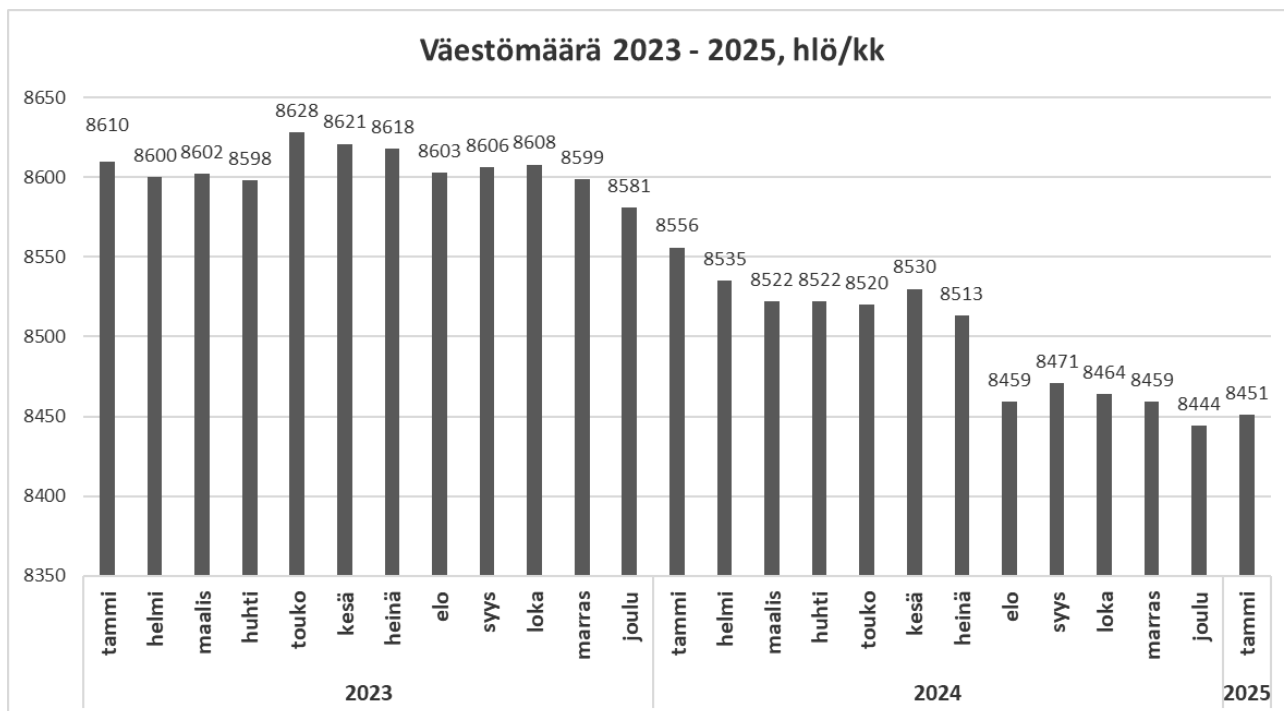
Vuoden 2023 lopussa Karkkilan kaupungin väestömäärä oli tilastokeskuksen tietojen mukaan 8581 ja vuoden 2024 lopussa tilastokeskuksen ennakkotiedon mukaan 8444.

Tammikuussa 2025 kaupunkiin syntyi yhteensä neljä lasta (2024: 4), kuolleiden määrä oli yhdeksän (2024: 13).

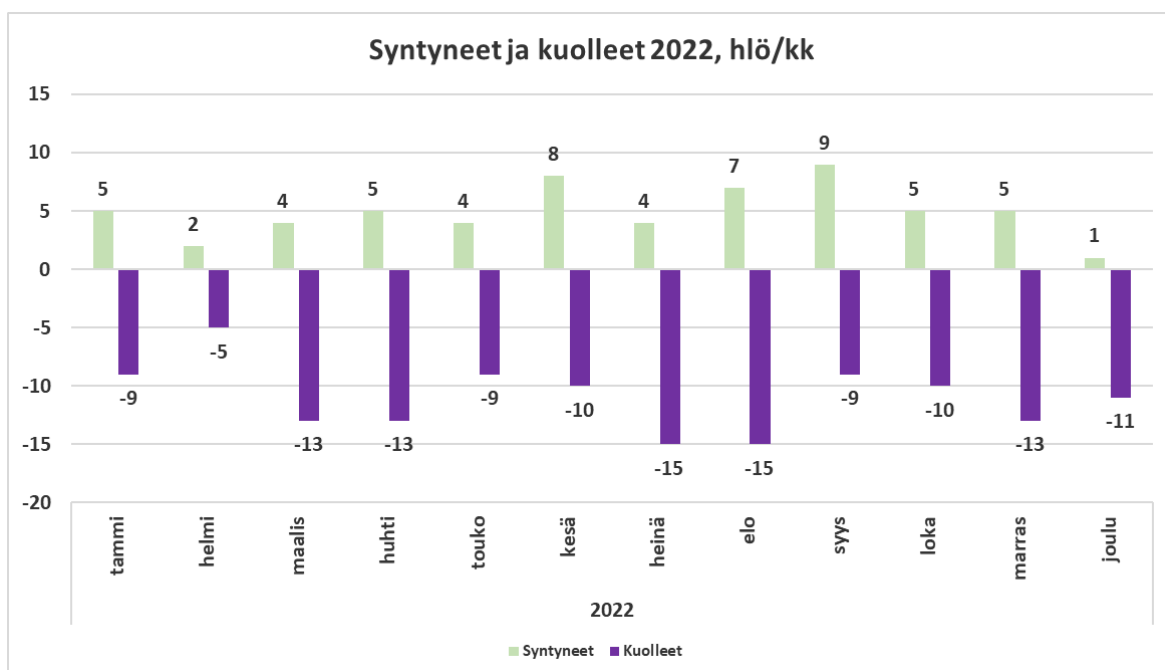
Kuntien välinen nettomuutto oli tammikuussa yhdeksän (2024: -17) ja nettomaahanmuutto kaksi (2024: -3).

Tammikuun lopussa väestömäärä oli 8451 (2024: 8556), joka on seitsemän (7) enemmän kuin vuoden 2024 lopussa. Vuoden 2024 ja 2025 tiedot ovat vielä tilastokeskuksen ennakkotietoja.

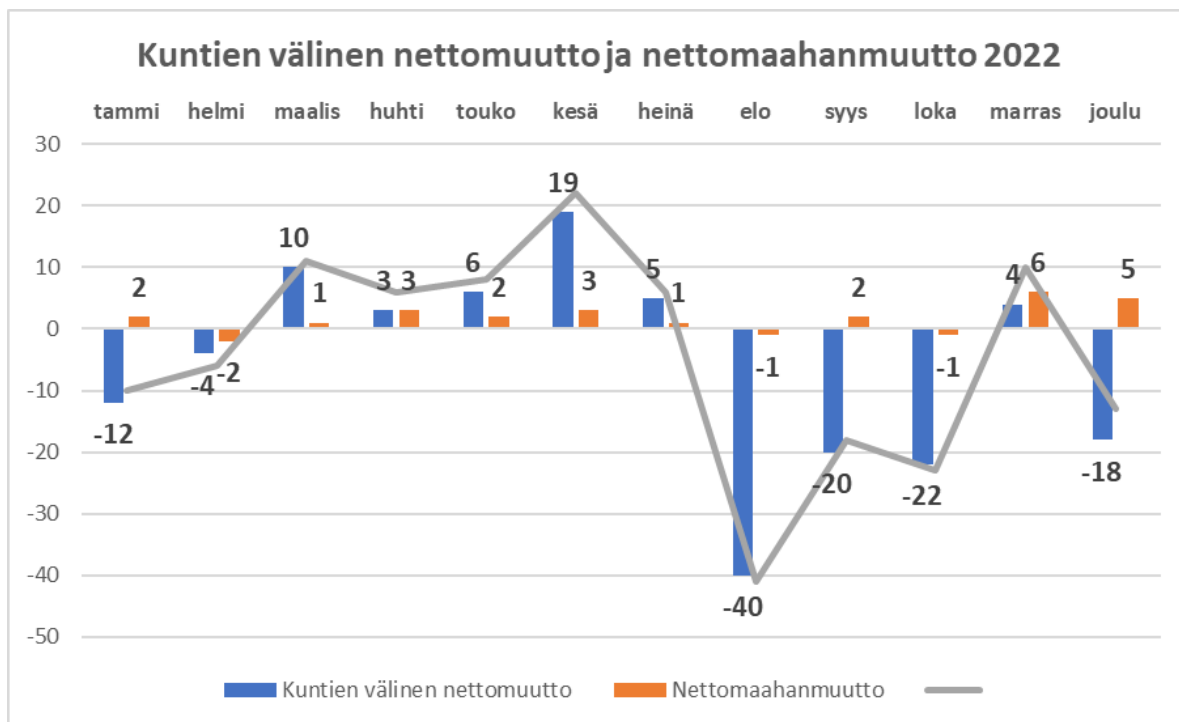




Väestömäärän kehitys vuonna 2022



Syntyneet yhteensä 59. Kuolleet yhteensä 132.



Kuntien välinen nettomuutto yhteensä -69. Nettomaahanmuutto yhteensä 21.

