



Talous- ja väestöraportti 28.2.2025

Laatija: konsernipalvelujohtaja Leena Pieniniemi

Talousarvion toteutuminen 28.2.2025

TALOUSARVION TOTEUTUMINEN <i>ulkoinen</i>	TALOUSARVIO 2025	TOTEUTUMA 2 / 2025	Tot-% (16,7)	TOTEUTUMA 2 / 2024	Muutos- %
Toimintatuotot	6 246 383	768 980	12,3 %	657 541	16,9 %
Myyntituotot	2 439 013	114 779	4,7 %	191 092	-39,9 %
Maksutuotot	338 500	27 854	8,2 %	47 841	-41,8 %
Tuet ja avustukset	650 300	230 781	35,5 %	66 185	248,7 %
Muut toimintatuotot	2 818 570	395 566	14,0 %	352 423	12,2 %
Toimintakulut	-28 902 975	-4 490 986	15,5 %	-4 540 031	-1,1 %
Henkilöstökulut	-16 574 178	-2 551 578	15,4 %	-2 592 809	-1,6 %
<i>Palkat ja palkkiot</i>	<i>-13 433 666</i>	<i>-2 076 220</i>	15,5 %	<i>-2 107 459</i>	-1,5 %
<i>Henkilöstösivukulut</i>	<i>-3 140 512</i>	<i>-475 359</i>	15,1 %	<i>-485 350</i>	-2,1 %
<i>Eläkekulut</i>	<i>-2 752 629</i>	<i>-416 185</i>	15,1 %	<i>-434 152</i>	-4,1 %
<i>Muut henkilöstösivukulut</i>	<i>-387 883</i>	<i>-59 174</i>	15,3 %	<i>-51 198</i>	15,6 %
Palvelujen ostot	-6 361 230	-1 116 367	17,5 %	-1 064 559	4,9 %
Aineet, tarvikkeet, tavarat	-2 975 346	-512 275	17,2 %	-566 834	-9,6 %
Avustukset	-2 229 100	-146 810	6,6 %	-159 568	-8,0 %
Muut toimintakulut	-763 121	-163 955	21,5 %	-156 261	4,9 %
Toimintakate	-22 656 592	-3 722 006	16,4 %	-3 882 490	-4,1 %
Verotulot	19 360 000	3 376 347	17,4 %	3 263 596	3,5 %
<i>Kunnan tulovero</i>	<i>15 900 000</i>	<i>2 994 870</i>	18,8 %	<i>2 839 681</i>	5,5 %
<i>Kiinteistövero</i>	<i>2 600 000</i>	<i>128 753</i>	5,0 %	<i>125 036</i>	3,0 %
<i>Osuus yhteisöveron tuotosta</i>	<i>860 000</i>	<i>252 723</i>	29,4 %	<i>298 879</i>	-15,4 %
Valtionosuudet	7 180 042	1 171 714	16,3 %	1 027 090	14,1 %
<i>Kunnan peruspalv. valtionosuus</i>	<i>2 916 616</i>	<i>491 260</i>	16,8 %	<i>220 104</i>	123,2 %
<i>Verotulojen tasaus</i>	<i>3 762 859</i>	<i>617 864</i>	16,4 %	<i>621 178</i>	-0,5 %
<i>Opetus- ja kulttuurit. vo</i>	<i>-360 000</i>	<i>-71 186</i>	19,8 %	<i>-53 304</i>	33,5 %
<i>Verotulomen.kompensatio</i>	<i>860 567</i>	<i>133 776</i>	15,5 %	<i>239 112</i>	-44,1 %
Rahoitustuotot- ja kulut	-1 465 050	-43 972	3,0 %	-152 808	-71,2 %
Korkotuotot	120 000	55 909	46,6 %	94 686	-41,0 %
Muut rahoitustuotot	15 000	4 293	28,6 %	3 573	20,2 %
Korkokulut	-1 600 000	-103 393	6,5 %	-249 568	-58,6 %
Muut rahoituskulut	-50	-781	1562,5 %	-1 499	-47,9 %
Vuosikate	2 418 400	782 083	32,3 %	255 388	206,2 %
Poistot ja arvonalentumiset	-3 269 400	-512 309	15,7 %	-500 896	2,3 %
Tilikauden tulos	-851 000	269 774		-245 508	

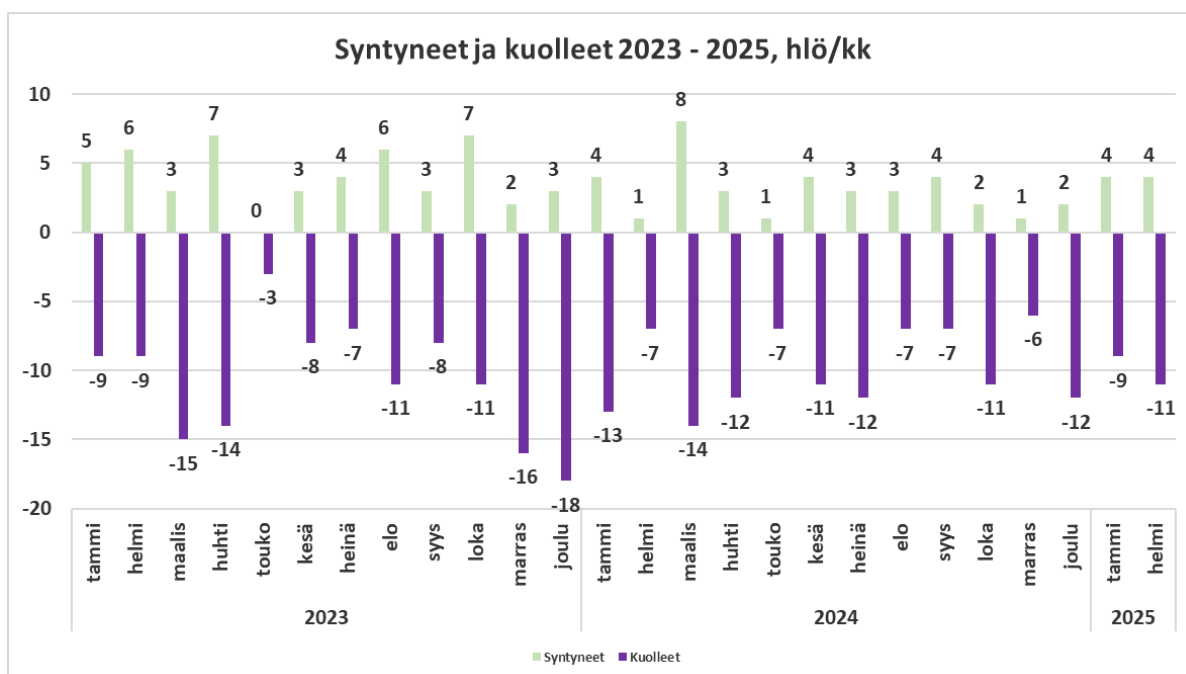
Väestökehitys

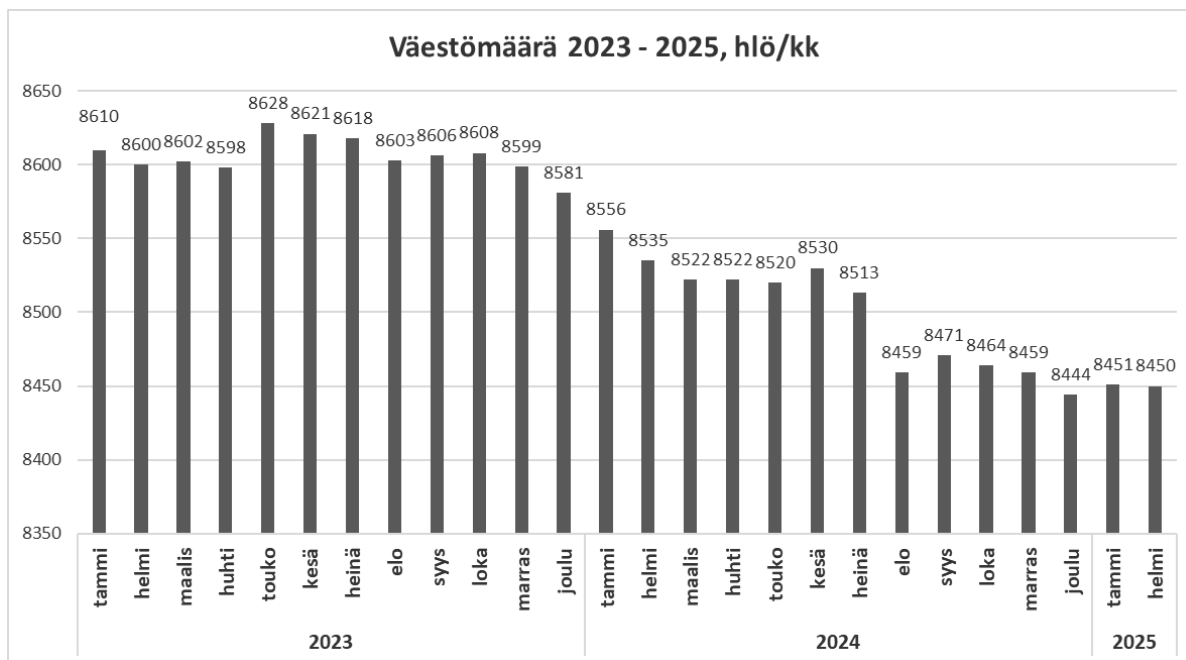
Vuoden 2023 lopussa Karkkilan kaupungin väestömäärä oli tilastokeskuksen tietojen mukaan 8581 ja vuoden 2024 lopussa tilastokeskuksen ennakkotiedon mukaan 8444.

Tammi-helmikuussa 2025 kaupunkiin syntyi yhteensä kahdeksan lasta (2024: 5), kuolleiden määrä oli 20 (2024: 20).

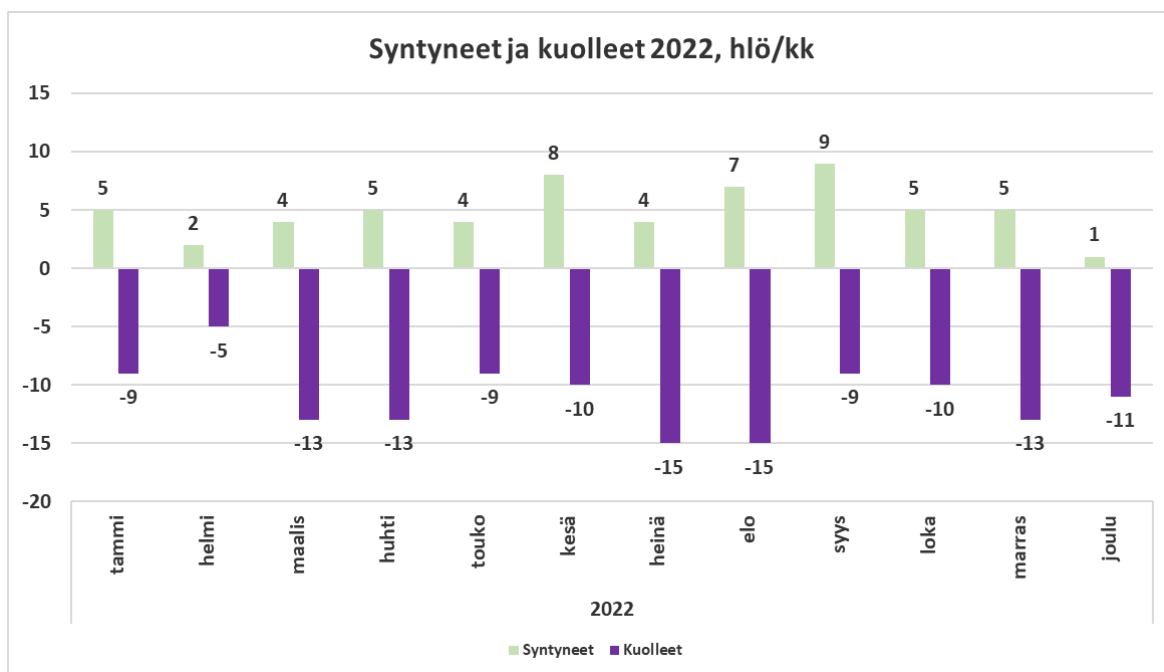
Kuntien välinen nettomuutto oli tammi-helmikuussa kuusi (2024: -36) ja nettomaahanmuutto 11 (2024: -36).

Helmikuun lopussa väestömäärä oli 8450 (2024: 8535), joka on kuusi (6) enemmän kuin vuoden 2024 lopussa. Vuoden 2024 ja 2025 tiedot ovat vielä tilastokeskuksen ennakkotietoja.

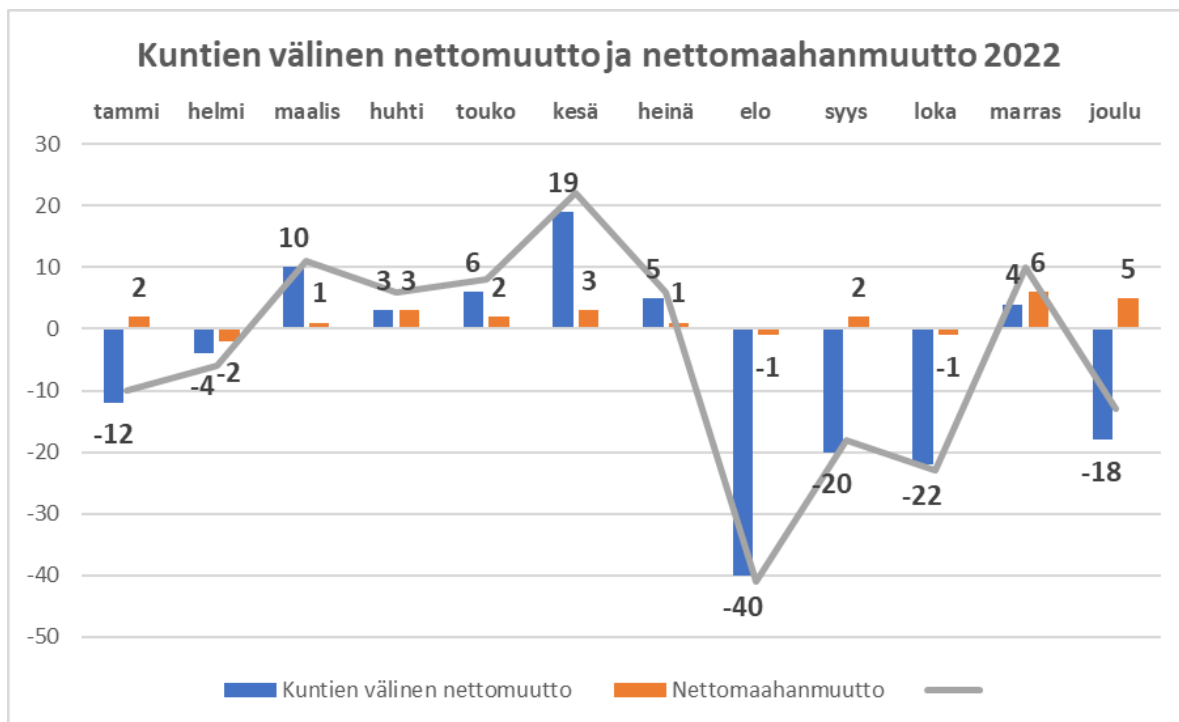




Väestömäärän kehitys vuonna 2022



Syntyneet yhteensä 59. Kuolleet yhteensä 132.



Kuntien välinen nettomuutto yhteensä -69. Nettomaahanmuutto yhteensä 21.

